

CUÍDATE - CUÍDAME

Semana Epidemiológica No 39 (septiembre 24 a septiembre 30 de 2017)

INFORME DE EVENTOS DE INTERES EN SALUD PÚBLICA

Este Informe tiene datos epidemiológicos (indicadores) sobre los eventos de interés en salud pública del departamento de Caldas, notificados semanalmente por la Dirección Territorial de Salud de Caldas (DTSC) a través del Sistema de vigilancia en salud pública (Sivigila) El número de casos de este documento, puede variar después de que las entidades municipales y la misma entidad territorial realicen unidades de análisis para el ajuste y la clasificación de caso, en cada evento. **ESTE INFORME TOMO COMO MODELO EL BOLETIN DEL INSTITUTO NACIONAL DE SALUD**

CONTENIDO

TEMA	Pág.
INMUNOPREVENIBLES.....	
Parotiditis.....	2
Tosferina.....	4
Varicela.....	6
Sarampión.....	9
Rubeola.....	10
Parálisis Flácida Aguda	12
MICOBACTERIAS	
Tuberculosis.....	12

CONTENIDO DE CADA EVENTO.

- Casos comparados 2016 - 2017 a semana epidemiológica 39
- Casos por municipio mayor a menor y por % a semana epidemiológica 39
- Evento por tiempo Persona y lugar
- Incidencia o prevalencia por municipio

Al final de la página encontrará los autores de cada informe y su correo electrónico, en caso de inquietudes frente al tema o cifras, estas inquietudes se resolverán en un término de tres días hábiles.

La Dirección Territorial de Salud de Caldas registra los casos notificados semanalmente por las entidades municipales, a través de profesionales de vigilancia en salud pública y técnicos de saneamiento de los municipios, ellos a su vez analizan, toman decisiones y realizan actividades para el control de los eventos, además cuando se presentan brotes, conjuntamente con la entidad territorial (DTSC) se realizan actividades de contención y mitigación.



Sede Principal

Teléfonos: +57 (6) 8783096 - 8783097 - Fax: +57 (6) 8783171 / Dirección: Cl. 49 No. 26 - 46
Manizales, Caldas

e-mail: informacion@saluddecaldas.gov.co / www.saluddecaldas.gov.co

CUÍDATE - CUÍDAME

Semana Epidemiológica No 39 (septiembre 24 a septiembre 30 de 2017)

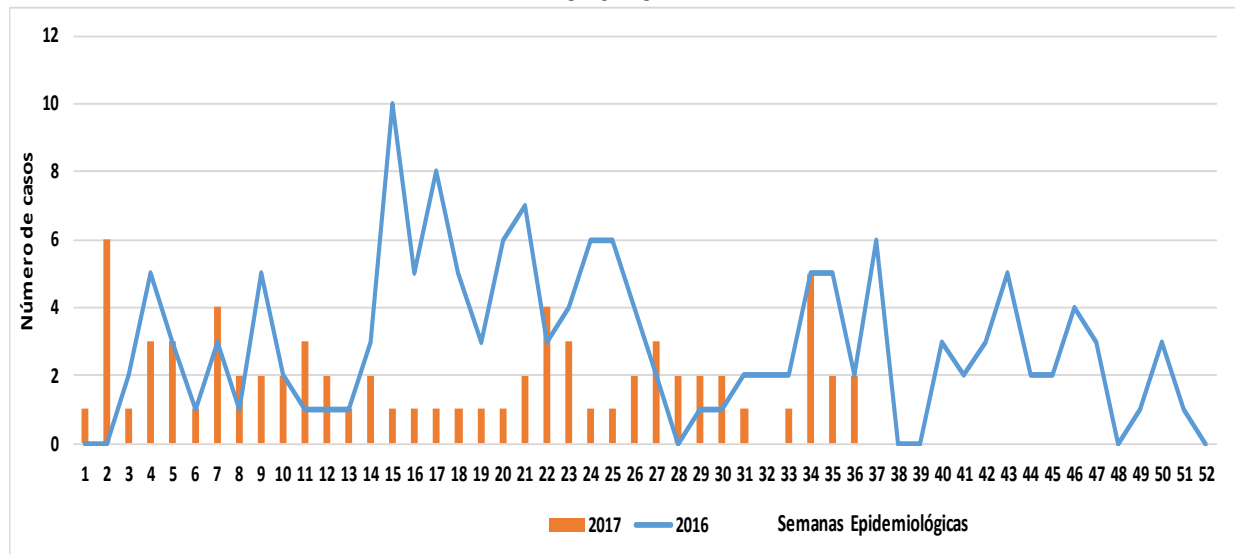
El área de vigilancia en salud Pública departamental, a través del administrador del Sivigila suministra unos productos de análisis de información como: **ASI VAMOS, AJUSTES, CALIDAD DEL DATO Y RETROALIMENTACIÓN**, además el profesional da inducción para la construcción de canales endémicos que permite la continua actualización de la información en los municipios.

INMUNOPREVENIBLES

- **PAROTIDITIS**

En la semana epidemiológica 39 de 2017, no se notificaron casos al Sivigila de parotiditis; en la misma semana de 2016 tampoco se notificaron casos. A la fecha, han ingresado al Sivigila Caldas 69 casos de parotiditis (gráfica 1).

Gráfica 1. Casos de Parotiditis notificados, Caldas, semanas epidemiológicas 01- 39, 2016-2017



Fuente: Sivigila Caldas 2016-2017

Por procedencia Manizales notifico el 65,22% de los casos de parotiditis del departamento, Manizales el 7,25%, Belalcázar y Neira notificaron el 4,35% cada uno, Chinchiná, La Dorada, Salamina y Villamaria notificaron el 2,90% cada uno, Los municipios de Filadelfia, Marulanda, Pacora, Riosucio y San José notificaron cada uno 1 caso. (Gráfica 2).

Gráfica 2. Casos notificados de Parotiditis por municipio de procedencia,



Sede Principal

Teléfonos: +57 (6) 8783096 - 8783097 - Fax: +57 (6) 8783171 / Dirección: Cl. 49 No. 26 - 46

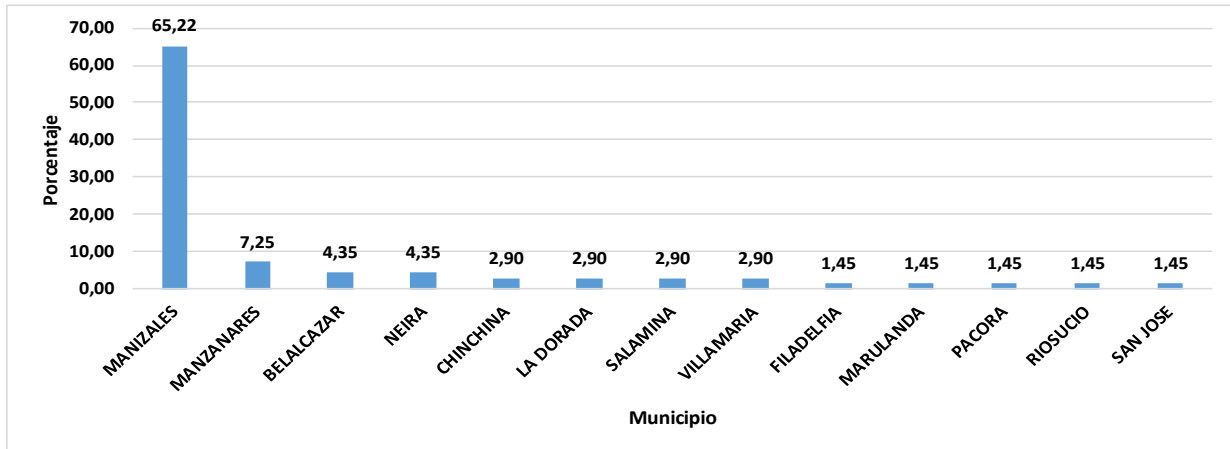
Manizales, Caldas

e-mail: informacion@saluddecaldas.gov.co / www.saluddecaldas.gov.co

CUÍDATE - CUÍDAME

Semana Epidemiológica No 39 (septiembre 24 a septiembre 30 de 2017)

Caldas, semanas epidemiológicas 01-39, 2017



Fuente: Sivigila Caldas 2017

El 73,91% de los casos de Parotiditis se registró en el sexo femenino; el 66,67 % pertenecen al régimen contributivo; el 17,39% en el grupo de edad de 20 a 24 años, el 85,51 % de los casos vive en cabeceras municipales. Por pertenencia étnica, un caso se presentó en indígenas y uno en afrodescendientes, el 97,10% en otros grupos poblacionales (Tabla 1).

Tabla 1. Variables demográficas y sociales de los casos de Parotiditis, Caldas, semanas epidemiológicas 01-39, 2017

Variable	Categoría	Nro.	%
Género	Femenino	51	73,91
	Masculino	18	26,09
Pertenencia étnica	Otro	67	97,10
	Indígena	1	1,45
	Afrodescendiente	1	1,45
Tipo de régimen en salud	Contributivo	46	66,67
	Subsidiado	19	27,54
	Especial	2	2,90
	No afiliado	2	2,90
Grupos de edad	Menores de 1 Año	1	1,45
	01 a 4 Años	4	5,80
	05 a 9 Años	6	8,70
	10 a 14 Años	7	10,14
	15 a 19 Años	5	7,25
	20 a 24 Años	12	17,39
	25 a 29 Años	9	13,04
	30 a 34 Años	3	4,35
	35 a 39 Años	3	4,35



Sede Principal

Teléfonos: +57 (6) 8783096 - 8783097 - Fax: +57 (6) 8783171 / Dirección: Cl. 49 No. 26 - 46 Manizales, Caldas

e-mail: informacion@saluddecaldas.gov.co / www.saluddecaldas.gov.co

CUÍDATE - CUÍDAME

Semana Epidemiológica No 39 (septiembre 24 a septiembre 30 de 2017)

Variable	Categoría	Nro.	%
	40 a 44 años	0	0,00
	45 a 49 Años	3	4,35
	50 a 54 Años	3	4,35
	55 a 59 Años	5	7,25
	60 a 64 Años	3	4,35
	65 y más Años	5	7,25
Zona de ocurrencia	Cabecera Municipal	59	85,51
	Rural Disperso	7	10,14
	Centro Poblado	3	4,35

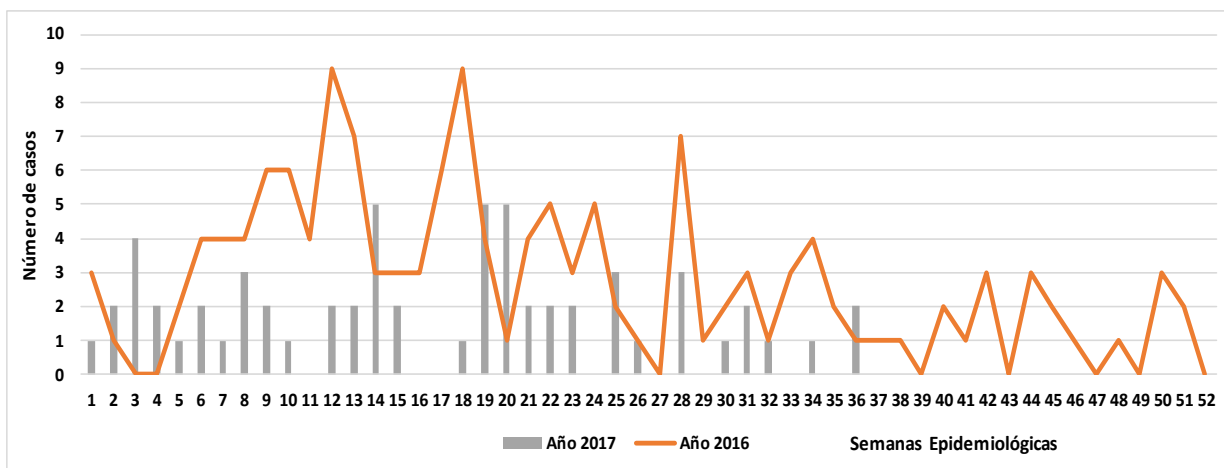
Fuente: Sivigila Caldas 2017

Hasta la semana epidemiológica 39 del año 2017, no se ha notificado muertes por este evento.

- **TOS FERINA**

En la semana epidemiológica 39 de 2017, no se notificaron casos probables de tos ferina, en la misma semana de 2016 no se notificaron casos. A la fecha, han ingresado al Sivigila 61 casos probables de tos ferina procedentes del departamento de Caldas (Grafico 1).

Gráfica 1. Casos notificados de tos ferina, Caldas, semanas epidemiológicas 01-39, 2016- 2017



Fuente: Sivigila Caldas 2016 – 2017

Por procedencia Manizales notifico el 63,93 % de los casos probables de tosferina del departamento, Villamaria el 14,75 %, Aranzazu el 8,19 %, Chinchiná 6,55 %, Neira el 3,27 %, Belalcázar y Manizales el 1,63 % cada uno. De los casos reportados se han descartado por laboratorio 40 casos y se encuentra pendiente de ajuste 21 de los casos. Es importante



Sede Principal

Teléfonos: +57 (6) 8783096 - 8783097 - Fax: +57 (6) 8783171 / Dirección: Cl. 49 No. 26 - 46

Manizales, Caldas

e-mail: informacion@saluddecaldas.gov.co / www.saluddecaldas.gov.co

CUÍDATE - CUÍDAME

Semana Epidemiológica No 39 (septiembre 24 a septiembre 30 de 2017)

precisar que dicha situación se debe en parte a situaciones propias del laboratorio de referencia nacional (Tabla 1).

Tabla 1. Casos notificados de tos ferina por municipio de procedencia, Caldas, semanas epidemiológicas 01-39, 2017

Municipio	Casos Notificados	Casos Descartados por Laboratorio	Casos pendientes de Ajuste
Manizales	39	25	14
Villamaria	9	7	2
Aránzazu	5	4	1
Chinchiná	4	3	1
Neira	2	0	2
Belalcázar	1	0	1
Manzanares	1	1	0
Total, Caldas	61	40	21

Fuente: Sivigila Caldas 2017

El 54,10 % de los casos probables de tos ferina se registró en el sexo femenino; el 59,02 % pertenece al régimen contributivo; el 70,49 % en el grupo de menores de año, el 90,16 % vive en cabeceras municipales. Por pertenencia étnica, de los 61 casos notificados 56 (91,80 %) pertenece a otros grupos poblacionales, los grupos de ROM, gitano presenta tres casos, Indígenas y afrodescendientes presentan de a un caso respectivamente. (Tabla 2).

Tabla 2. Variables demográficas y sociales de los casos de tos ferina, Caldas, semanas epidemiológicas 01 - 39, 2017

Variable	Categoría	Nro.	%
Género	Femenino	33	54,10
	Masculino	28	45,90
Pertenencia étnica	Otro	56	91,80
	ROM, Gitano	3	4,92
	Indígena	1	1,64
	Afrodescendiente	1	1,64
Tipo de régimen en salud	Contributivo	36	59,02
	Subsidiado	18	29,51
	No afiliado	2	3,28
	Especial	2	3,28
	Indeterminado	2	3,28
	Excepción	1	1,64
Grupos de edad	< 1 Año	43	70,49
	01 a 4 Años	9	14,75



Sede Principal

Teléfonos: +57 (6) 8783096 - 8783097 - Fax: +57 (6) 8783171 / Dirección: Cl. 49 No. 26 - 46 Manizales, Caldas

e-mail: informacion@saluddecaldas.gov.co / www.saluddecaldas.gov.co

CUÍDATE - CUÍDAME

Semana Epidemiológica No 39 (septiembre 24 a septiembre 30 de 2017)

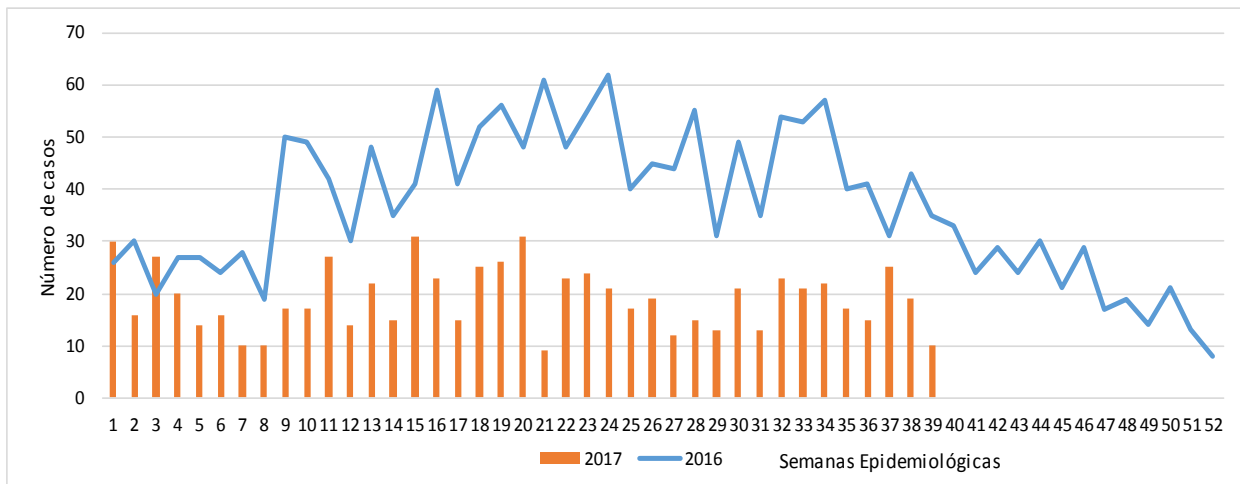
Variable	Categoría	Nro.	%
	10 a 14 Años	1	1,64
	30 a 34 Años	1	1,64
	35 a 39 Años	2	3,28
	40 a 44 Años	2	3,28
	55 a 59 Años	1	1,64
	60 Años y más	2	3,28
Zona de ocurrencia	Cabecera Municipal	55	90,16
	Rural disperso	5	8,20
	Centro poblado	1	1,64

Fuente: Sivigila Caldas 2017

• VARICELA

En la semana epidemiológica 39 de 2017, se notificaron al Sivigila 25 casos de varicela, 10 de la presente semana y 15 de semanas anteriores; a la misma semana de 2016 se notificaron 35 casos. A la fecha han ingresado al Sivigila 745 casos confirmados por clínica de varicela en el departamento de Caldas (gráfica 5).

Gráfica 5. Casos notificados de varicela, Caldas, semanas epidemiológicas 01-39, 2016-2017



Fuente: Sivigila Caldas 2016-2017

Por procedencia los municipios que notificaron mayor número de casos hasta la semana epidemiológica 39 son Manizales, La Dorada, Anserma, San José y Belalcázar, que aportaron el 73,56% del total de casos (Tabla 3).

CUÍDATE - CUÍDAME

Semana Epidemiológica No 39 (septiembre 24 a septiembre 30 de 2017)

Tabla 3. Casos de varicela notificados por Municipio de procedencia, Caldas, semanas epidemiológicas 01 - 39, 2017

Municipio	Número de casos	Porcentaje
Manizales	418	56,11
La Dorada	53	7,11
Anserma	29	3,89
San José	25	3,36
Belalcazar	23	3,09
Villamaria	22	2,95
Neira	20	2,68
Riosucio	16	2,15
Marquetalia	14	1,88
Chinchiná	12	1,61
Supia	12	1,61
Pacora	12	1,61
Manzanares	11	1,48
Viterbo	11	1,48
Salamina	9	1,21
Palestina	8	1,07
Victoria	8	1,07
Samaná	7	0,94
Aránzazu	6	0,81
Pensilvania	6	0,81
Filadelfia	5	0,67
Risaralda	5	0,67
Norcasia	4	0,54
Marmato	3	0,40
Aguadas	3	0,40
Caldas Municipio desconocido	2	0,27
Marulanda	1	0,13

Fuente: Sivigila Caldas 2017

El 50,07 % de los casos de varicela se registró en el sexo femenino; el 58,52 % pertenecen al régimen contributivo; el 22,55 % se registraron en el grupo de edad de 1 a 4 años. Por pertenencia étnica, 716 casos (el 96,16 %) se notificaron en otros, 21



Sede Principal

Teléfonos: +57 (6) 8783096 - 8783097 - Fax: +57 (6) 8783171 / Dirección: Cl. 49 No. 26 - 46

Manizales, Caldas

e-mail: informacion@saluddecaldas.gov.co / www.saluddecaldas.gov.co

CUÍDATE - CUÍDAME

Semana Epidemiológica No 39 (septiembre 24 a septiembre 30 de 2017)

en indígenas (el 2,82%), 4 en afrocolombianos (0,54 %) y 4 como ROM, gitanos (Tabla 4).

Tabla 4. Variables demográficas y sociales de los casos de varicela, Caldas, semanas epidemiológicas 01-39 2017

Variable	Categoría	Nro.	%
Género	Femenino	373	50,07
	Masculino	372	49,93
Pertenece étnica	Otro	716	96,11
	Indígena	21	2,82
	Afrocolombiano	4	0,54
	ROM, Gitano	4	0,54
Tipo de régimen en salud	Contributivo	436	58,52
	Subsidiado	265	35,57
	Excepción	22	2,95
	Especial	12	1,61
	No asegurado	6	0,81
	Indeterminado	4	0,54
Grupos de edad	< 1 Año	50	6,71
	01 a 4 Años	168	22,55
	05 a 9 Años	154	20,67
	10 a 14 Años	99	13,29
	15 a 19 Años	89	11,95
	20 a 24 Años	54	7,25
	25 a 29 Años	47	6,31
	30 a 34 Años	30	4,03
	35 a 39 Años	19	2,55
	40 a 44 Años	8	1,07
	45 a 49 Años	5	0,67
	50 a 54 Años	5	0,67
	55 a 59 Años	9	1,21
	65 y más Años	8	1,07
Zona de ocurrencia	Cabecera Municipal	575	77,18
	Rural Disperso	112	15,03
	Centro Poblado	58	7,79

Fuente: Sivigila Caldas 2017

Hasta la semana 39 no se han notificado casos sospechosos de mortalidad por varicela



Sede Principal

Teléfonos: +57 (6) 8783096 - 8783097 - Fax: +57 (6) 8783171 / Dirección: Cl. 49 No. 26 - 46
 Manizales, Caldas

e-mail: informacion@saluddecaldas.gov.co / www.saluddecaldas.gov.co

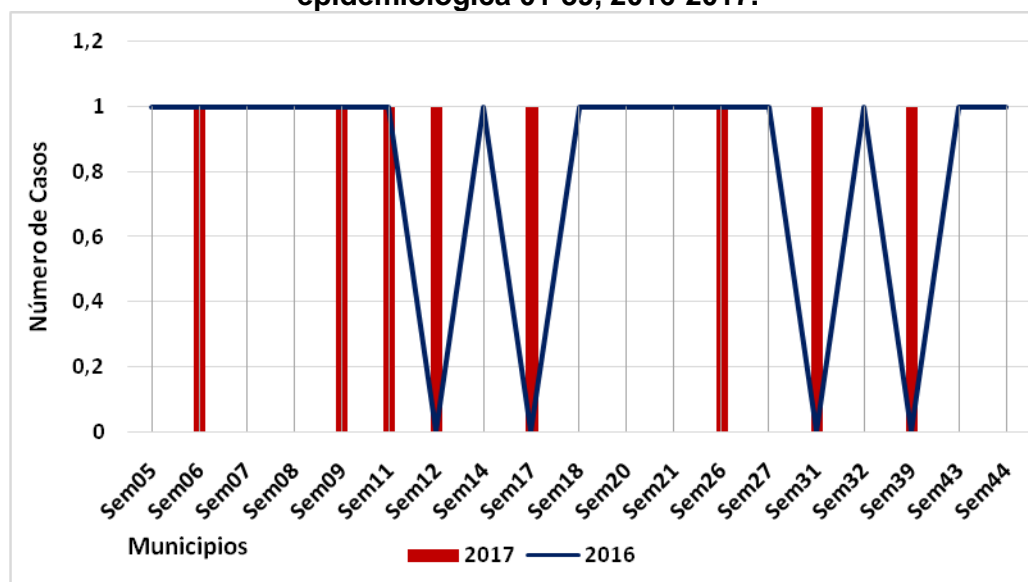
CUÍDATE - CUÍDAME

Semana Epidemiológica No 39 (septiembre 24 a septiembre 30 de 2017)

• SARAMPIÓN

En la semana epidemiológica 39 de 2017, se notificó 1 caso sospechoso al Sivigila de sarampión durante esta semana y 7 de semanas anteriores, en la misma semana de 2016 no se notificaron casos. A la fecha, han ingresado al Sivigila 8 casos sospechosos de sarampión, de los cuales 7 han sido descartados como negativos con reporte de laboratorio y 1 con error de digitación (D) por no cumplir definición de caso. (Gráfica 1).

Gráfica 1. Casos sospechosos de sarampión notificados al Sivigila, Caldas, semana epidemiológica 01-39, 2016-2017.



Fuente: Sivigila Caldas 2017

El 25 % de los casos sospechosos de sarampión notificados durante estas semanas se registraron en el sexo femenino, el 37.5 % pertenecen al régimen contributivo, por pertenencia étnica, el 100 % es del grupo poblacional otro. El 100 % residen en cabecera municipal (Tabla 1).

Tabla 1. Variables demográficas y sociales de los casos sospechosos de Sarampión, Caldas, semanas epidemiológicas 01-39, 2017

Variable	Categoría	Nro.	Porcentaje
Género	Femenino	2	25
	Masculino	6	75
Partencia étnica	Otro	8	100
Tipo de régimen en salud	Contributivo	3	37,5
	Subsidiado	3	37,5

CUÍDATE - CUÍDAME

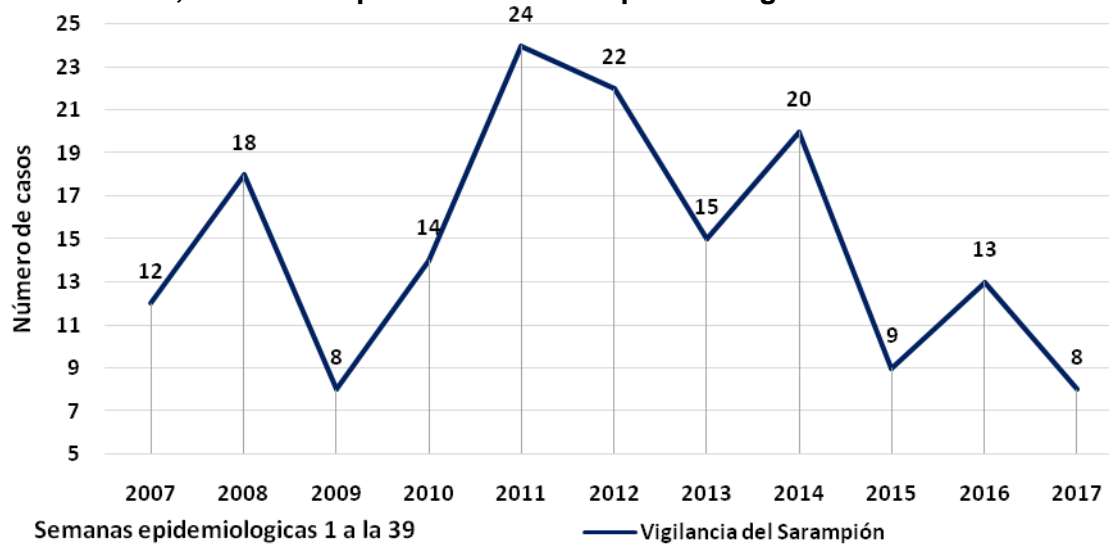
Semana Epidemiológica No 39 (septiembre 24 a septiembre 30 de 2017)

Variable	Categoría	Nro.	Porcentaje
	Excepción	2	25
Grupos de edad	< 1 Año	1	12,5
	01 a 04 Años	4	50
	05 a 09 Años	2	25
	40 a 44 Años	1	12,5
Zona de ocurrencia	Cabecera Municipal	8	100

Fuente: Sivigila Caldas 2017

El comportamiento en la notificación de casos sospechosos de sarampión durante el periodo 2007 a 2017 ha sido variado, En el año donde se documentaron la mayoría de casos fue en el 2011 con 24, seguido del año 2012 donde se notificaron a semana epidemiológica 39 -22 casos. Relevante que en el año 2009 fue donde se presentaron menos casos (n=8). (Gráfica 2).

Gráfica 2. Tendencia de notificación de casos sospechosos de Sarampión por número de casos, Caldas comparado a semana epidemiológica 39 de 2007 a 2017.



Fuente: Sivigila Caldas 2007 - 2017* semana 39

• RUBÉOLA

En la semana epidemiológica 39 de 2017, se notificó al Sivigila 1 caso sospechoso de rubéola y 13 de semanas anteriores, en la misma semana de 2016 se notificó 1 caso. A la fecha, han ingresado al Sivigila 14 casos sospechosos de rubéola, de los cuales 13 han sido descartados como negativos con reporte de laboratorio y a la fecha se encuentra 1 caso pendiente por reporte de laboratorio. (Gráfica 3).



Sede Principal

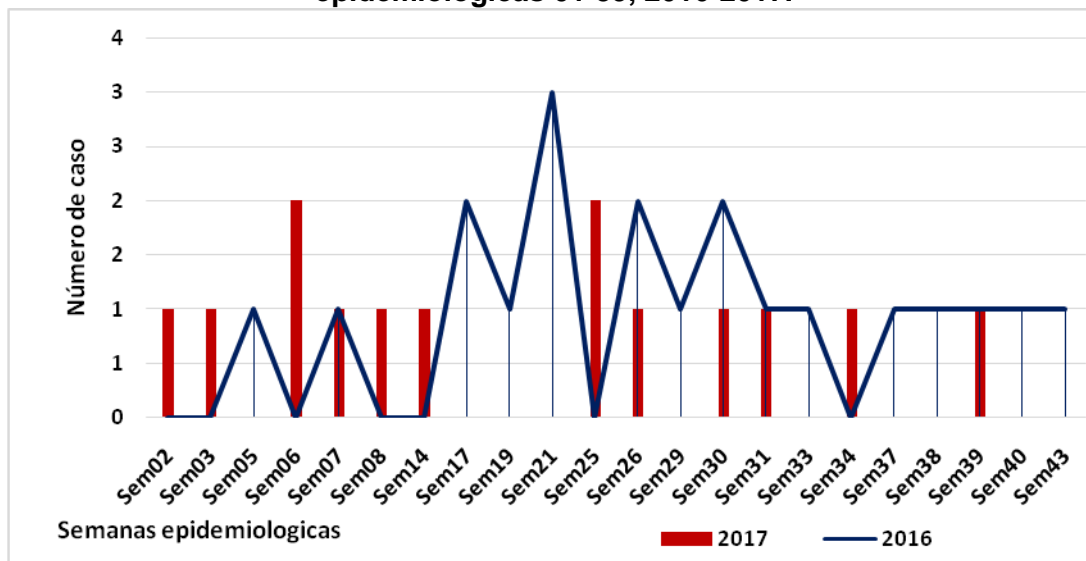
Teléfonos: +57 (6) 8783096 - 8783097 - Fax: +57 (6) 8783171 / Dirección: Cl. 49 No. 26 - 46
 Manizales, Caldas

e-mail: informacion@saluddecaldas.gov.co / www.saluddecaldas.gov.co

CUÍDATE - CUÍDAME

Semana Epidemiológica No 39 (septiembre 24 a septiembre 30 de 2017)

Gráfica 3. Casos sospechosos de Rubéola notificados al Sivigila, Caldas, semanas epidemiológicas 01-39, 2016-2017.



Fuente: Sivigila, Caldas, 2017

El 42.9 % de los casos sospechosos de Rubéola notificados durante estas semanas se registraron en el sexo femenino, el 78.6 % pertenecen al régimen contributivo mientras que el régimen subsidiado fue de 14.3 %, por pertenencia étnica, el 100 % es del grupo poblacional otro. El 100 % residen en cabecera municipal (tabla 2).

Tabla 2. Variables demográficas y sociales de los casos sospechosos de Rubéola, Caldas, semanas epidemiológicas 01-39, 2017

Variable	Categoría	Nro.	Porcentaje
Género	Femenino	6	42,9
	Masculino	8	57,1
Partencia étnica	Otro	14	100
Tipo de régimen en salud	Contributivo	11	78,6
	Subsidiado	2	14,3
	Indeterminado	1	7,1
Grupos de edad	< 1 Año	6	42,9
	01 a 4 Años	6	42,9
	05 a 9 Años	1	7,1
	50 a 54 Años	1	7,1
Zona de ocurrencia	Cabecera Municipal	14	100

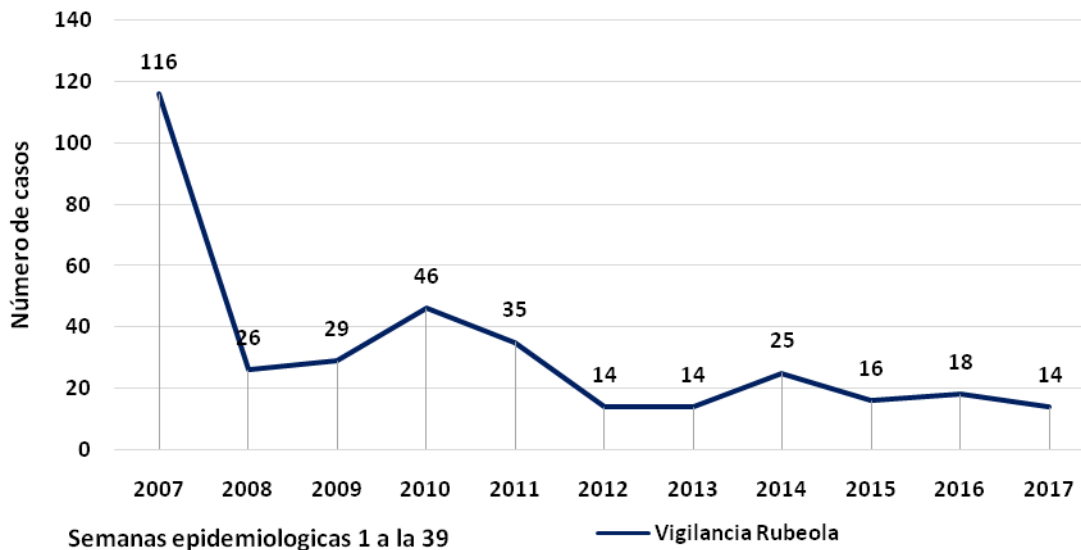
Fuente: Sivigila, Caldas, 2017

CUÍDATE - CUÍDAME

Semana Epidemiológica No 39 (septiembre 24 a septiembre 30 de 2017)

En el departamento de Caldas en el periodo analizado se observa claramente un pico muy alto en la notificación de casos sospechosos de rubeola en el año 2007 a semana 39 (n =116) los cuales se presentan antes del inicio del plan nacional de eliminación de rubéola, 2008-2011. En el año siguiente 2012 a semana 39 se reportaron solo 14 casos, el 88% menos, lo que nos muestra su efectividad en el plan nacional de eliminación.

Gráfica 4. Tendencia de notificación de casos sospechosos de Rubéola por número de casos, Caldas comparado a semana epidemiológica 39 de 2007 a 2017.



Fuente: Sivigila Caldas 2007 - 2017 semana 39

- **Parálisis Flácida Aguda en menores de 5 años**

En la semana epidemiológica 39 de 2017 no se notificaron casos probables de parálisis flácida aguda en menores de 15 años, y 2 de semanas anteriores de los cuales 1 fue notificado al Sivigila como probable en el departamento de Boyacá, menor de 5 años procedente del municipio de La Dorada y el otro caso fue notificado por el municipio de Manizales procedente de Chinchiná, en la misma semana de 2016 no se notificaron casos. A la fecha, a ingresado 1 caso sospechoso notificado por el departamento el cual ya se encuentra descartado con reporte de laboratorio.

TUBERCULOSIS TODAS LAS FORMAS

En la semana epidemiológica 39 de 2017, se notificaron al Sivigila 4 casos de tuberculosis de todas las formas, 2 casos de esta semana y 1 de semanas anteriores notificados de manera tardía; los casos reportados durante la presente todos son de forma pulmonar. A la fecha han ingresado al Sivigila Caldas 252 casos confirmados de tuberculosis todas las



Sede Principal

Teléfonos: +57 (6) 8783096 - 8783097 - Fax: +57 (6) 8783171 / Dirección: Cl. 49 No. 26 - 46
 Manizales, Caldas

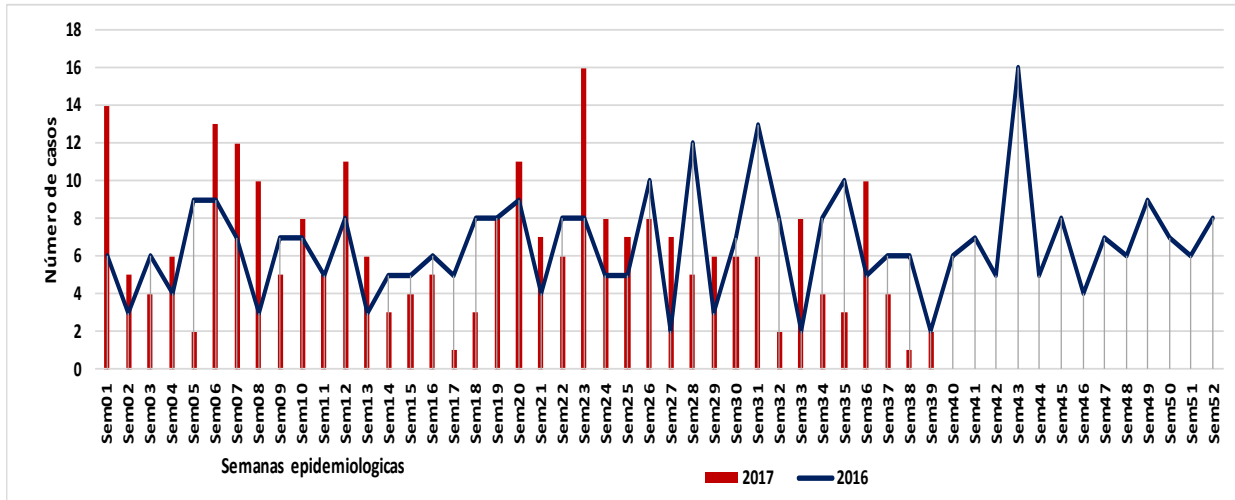
e-mail: informacion@saluddecaldas.gov.co / www.saluddecaldas.gov.co

CUÍDATE - CUÍDAME

Semana Epidemiológica No 39 (septiembre 24 a septiembre 30 de 2017)

formas; el 90,4% (228 casos) pertenecen a la forma pulmonar, el 9,6 % (24 casos) a formas extrapulmonares. (Gráfica 1), con un incremento importante respecto al año anterior

Gráfica 1. Casos notificados de tuberculosis todas las formas, Caldas, semanas epidemiológicas 01- 39, 2016 – 2017



Fuente: Sivigila, Caldas 2016 – 2017.

De acuerdo con la distribución por tipo de caso a semana 39, el 66,67% (168 casos) fueron confirmados por laboratorio, el 31,35% fueron confirmados clínicamente, solo uno de los caso se confirmó como nexos epidemiológico (Tabla 1).

Tabla 1. Notificación de tuberculosis todas las formas por tipo de caso, Caldas, semanas epidemiológicas 01 - 39, 2017

Tipo de Caso	Tuberculosis Pulmonar	Tuberculosis Extrapulmonar	Total	%
Confirmado por Laboratorio	154	14	168	66,67
Confirmado por clínica	69	10	79	31,35
Confirmado por nexos epidemiológico	5		5	1,98
Total	228	24	252	100,00

Fuente: Si vigila, Caldas 2017.

En relación con la clasificación de los casos notificados hasta la semana epidemiológica 39, ingresaron 229 casos nuevos que representan el 90,87 % y 22 casos previamente tratados, tras recaída o recuperados tras pérdida que representan el 9,13 % (Tabla 2).

CUÍDATE - CUÍDAME

Semana Epidemiológica No 39 (septiembre 24 a septiembre 30 de 2017)

Tabla 2. Tuberculosis todas las formas por clasificación de caso, Caldas, semanas epidemiológicas 01 - 39, 2017

Clasificación de Caso	Tuberculosis Pulmonar	Tuberculosis Extrapulmonar	Total	%
Nuevo	206	23	229	90,87
Tras recaída	3		3	1,19
Tras fracaso	1		1	0,40
Paciente recuperado tras pérdida	12		12	4,76
Otros pacientes previamente tratados	6	1	7	2,78
Total	228	24	252	100,00

Fuente: Sivigila, Caldas 2017.

En cuanto a la localización anatómica de los 24 casos de tuberculosis extrapulmonares notificados durante las 39 primeras semanas del año encontramos 9 casos de tuberculosis pleural, 7 casos de tuberculosis meníngea, 3 casos de tuberculosos osteoarticular, 2 casos de tuberculosis ganglionar y dos casos de tuberculosis genitourinaria. (Tabla 3).

Tabla 3. Tuberculosis extrapulmonar por localización anatómica, Caldas, semanas epidemiológicas 01- 39, 2017

Localización Anatómica	Casos	Porcentaje
Pleural	9	37,50
Meníngea	7	29,17
Osteoarticular	2	12,50
Genitourinaria	2	8,33
Ganglionar	2	8,33
Otros	1	4,17
Total	24	100,00

Fuente: Sivigila, Caldas 2017.

El 66,3 % de los casos de tuberculosis se registró en el sexo masculino; el 84,01 % habita en cabeceras municipales, el 61,1 % pertenecen al régimen subsidiado; el 23 % se registraron en el grupo de 65 y más años. Por pertenencia étnica el 2% de los casos se presentó en población indígena, un caso en afrocolombiano y un caso en palanquero, el resto de los casos se encuentra en otros grupos poblacionales (Tabla 4).



Sede Principal

Teléfonos: +57 (6) 8783096 - 8783097 - Fax: +57 (6) 8783171 / Dirección: Cl. 49 No. 26 - 46 Manizales, Caldas

e-mail: informacion@saluddecaldas.gov.co / www.saluddecaldas.gov.co

CUÍDATE - CUÍDAME

Semana Epidemiológica No 39 (septiembre 24 a septiembre 30 de 2017)

Tabla 4. Variables demográficas y sociales de los casos de tuberculosis, Caldas, semanas epidemiológicas 01- 39, 2017

Variable	Categoría	Casos	%
Género	Masculino	167	66,3
	Femenino	85	33,7
Pertenenencia étnica	Otro	245	97,2
	Indígena	5	2,0
	Negro mulato afrocolombiana	1	0,4
	Palanquero	1	0,4
Tipo de régimen en salud	Subsidiado	154	61,1
	Contributivo	73	29,0
	No asegurado	11	4,4
	Especial	11	4,4
	Excepción	2	0,8
	Indeterminado	1	0,4
Grupos de edad	< 1 Año	2	0,8
	01 a 4 Años	2	0,8
	15 a 19 Años	12	4,8
	20 a 24 Años	16	6,3
	25 a 29 Años	25	9,9
	30 a 34 Años	36	14,3
	35 a 39 Años	15	6,0
	40 a 44 Años	20	7,9
	45 a 49 Años	19	7,5
	50 a 54 Años	14	5,6
	55 a 59 Años	24	9,5
	60 a 64 Años	9	3,6
	65 y más Años	58	23,0
	Zona	Cabecera Municipal	212
Centro Poblado		15	6,0
Rural Disperso		25	9,9

Fuente: Sivigila, Caldas 2017.

De los 228 casos nuevos por municipio de residencia, Chinchiná registra la mayor incidencia con 82,23 casos por 100 000 habitantes. La incidencia para el departamento de Caldas a semana epidemiológica 39 es de 23,09 casos por 100 000 habitantes. No han registrado casos para el presente año en 21 de los 27 municipios de Caldas. (Tabla 5).



Sede Principal

Teléfonos: +57 (6) 8783096 - 8783097 - Fax: +57 (6) 8783171 / Dirección: Cl. 49 No. 26 - 46 Manizales, Caldas

e-mail: informacion@saluddecaldas.gov.co / www.saluddecaldas.gov.co

CUÍDATE - CUÍDAME

Semana Epidemiológica No 39 (septiembre 24 a septiembre 30 de 2017)

Tabla 5. Notificación de casos nuevos de tuberculosis según formas por municipio de residencia, Caldas, semanas epidemiológicas 01 - 39, 2017

Municipio	Casos nuevos de TB Pulmonar	Incidencia por 100.000 habitantes de TB Pulmonar	Casos nuevos de TB Extrapulmonar	Incidencia por 100000 habitantes de TB Extrapulmonar	Total, casos nuevos	Incidencia por 100000 habitantes
Chinchiná	38	74,40	4	7,83	42	82,23
La Dorada	45	57,89	2	2,57	47	60,46
La Merced	3	56,81			3	56,81
Palestina	6	33,95			6	33,95
San José	2	26,36			2	26,36
Villamaría	11	18,81	4	6,84	15	25,65
Victoria	2	24,32			2	24,32
Manizales	65	16,30	12	3,01	77	19,31
Belalcázar	2	18,78			2	18,78
Supía	4	14,76	1	3,69	5	18,45
Aránzazu	2	17,91			2	17,91
Viterbo	2	16,11			2	16,11
Samaná	4	15,51			4	15,51
Neira	4	12,92			4	12,92
Salamina	2	12,50			2	12,50
Anserma	4	11,93			4	11,93
Filadelfia	1	9,33			1	9,33
Aguadas	2	9,24			2	9,24
Pensilvania	2	7,59			2	7,59
Marquetalia	1	6,66			1	6,66
Riosucio	4	6,34			4	6,34
Total general	206	20,77	23	23,09	229	23,09

Fuente: Sivigila, Caldas 2017.

En la gráfica 2, se observa los casos de tuberculosis drogoresistente, en el departamento de Caldas del 2013 al 2017, durante las 39 primeras semanas de 2017 se reportó la notificación de 5 casos. (Gráfica 2)



Sede Principal

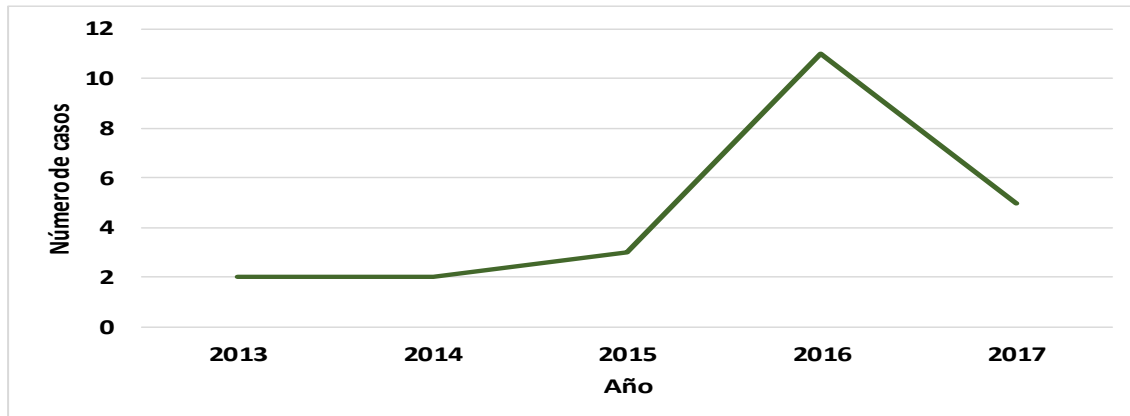
Teléfonos: +57 (6) 8783096 - 8783097 - Fax: +57 (6) 8783171 / Dirección: Cl. 49 No. 26 - 46
 Manizales, Caldas

e-mail: informacion@saluddecaldas.gov.co / www.saluddecaldas.gov.co

CUÍDATE - CUÍDAME

Semana Epidemiológica No 39 (septiembre 24 a septiembre 30 de 2017)

Gráfica 2. Notificación de casos de tuberculosis drogoresistente en Caldas años 2014-2017



Fuente: Sivigila, Caldas 2014 – 2016

En la tabla 6, se muestran los diferentes municipios del departamento y los casos aportados desde el 2013 a la semana 39 de 2017, Manizales y La Dorada son los que más aportan casos en el periodo de tiempo analizado con 5 casos cada uno y representando entre los dos el 52% de los casos.

Tabla 6. Notificación de casos de tuberculosis drogo - resistente por municipio de residencia, Caldas, semanas epidemiológicas de 2013 a semana 39 de 2017

Municipio	2013	2014	2015	2016	2017
Manizales	1	0	0	3	1
La Dorada	1	1	1	2	1
Filadelfia	0	1	0	1	0
Belalcázar	0	0	1	0	0
Marquetalia	0	0	1	0	0
Chinchiná	0	0	0	2	1
Supia	0	0	0	1	0
Anserma	0	0	0	1	0
Risaralda	0	0	0	1	0
San José	0	0	0	0	1
Viterbo	0	0	0	0	1

Fuente: Programa de tuberculosis, Caldas 2013-2017

CUÍDATE - CUÍDAME

Semana Epidemiológica No 39 (septiembre 24 a septiembre 30 de 2017)

Informe Realizado por:

TEMA

Parotiditis

Tos ferina

Varicela

Sarampión

Rubeola

Parálisis Flácida Aguda

Tuberculosis

Revisado por:

Doctor Luis Fernando Rendón Villegas

Natalia Andrea Bedoya Álzate

nataalzateb@gmail.com

Daniela Blandón García:

danielablandong@gmail.com

Carmenza Osorio Gómez

vigilanciaspublicascaldas@gmail.com

rendonvillegas@gmail.com



Sede Principal

Teléfonos: +57 (6) 8783096 - 8783097 - Fax: +57 (6) 8783171 / Dirección: Cl. 49 No. 26 - 46
 Manizales, Caldas

e-mail: informacion@saluddecaldas.gov.co / www.saluddecaldas.gov.co