

Este boletín tiene información epidemiológica priorizada sobre los eventos de interés en salud pública del departamento de Caldas, notificada semanalmente a la Dirección Territorial de Salud de Caldas (DTSC) a través del Sistema de vigilancia en salud pública (Sivigila) El número de casos de este documento, puede variar después de que las entidades municipales y la misma entidad territorial realicen unidades de análisis para el ajuste y la clasificación de caso, en cada evento.

## CONTENIDO

### TEMA

Pág.

### INMUNOPREVENIBLES

Varicela..... 2

### CONTENIDO DE CADA EVENTO.

- Casos comparados 2007 a 2019
- Notificación del evento por municipio
- Variables sociodemográficas

Al final de la página encontrará los autores de cada informe y su correo electrónico, en caso de inquietudes frente al tema o cifras, estas inquietudes se resolverán en un término de tres días hábiles.

*La Dirección Territorial de Salud de Caldas registra los casos notificados semanalmente por las entidades municipales, a través de profesionales de vigilancia en salud pública y técnicos de saneamiento de los municipios, ellos a su vez analizan, toman decisiones y realizan actividades para el control de los eventos, además cuando se presentan brotes, conjuntamente con la entidad territorial (DTSC) se realizan actividades de contención y mitigación.*

*El área de vigilancia en salud Pública departamental, a través del administrador del Sivigila suministra unos productos de análisis de información como: **ASI VAMOS, AJUSTES, CALIDAD DEL DATO Y RETROALIMENTACIÓN**, además el profesional da inducción para la construcción de canales endémicos que permite la continua actualización de la información en los municipios.*

### INMUNOPREVENIBLES

#### • VARICELA

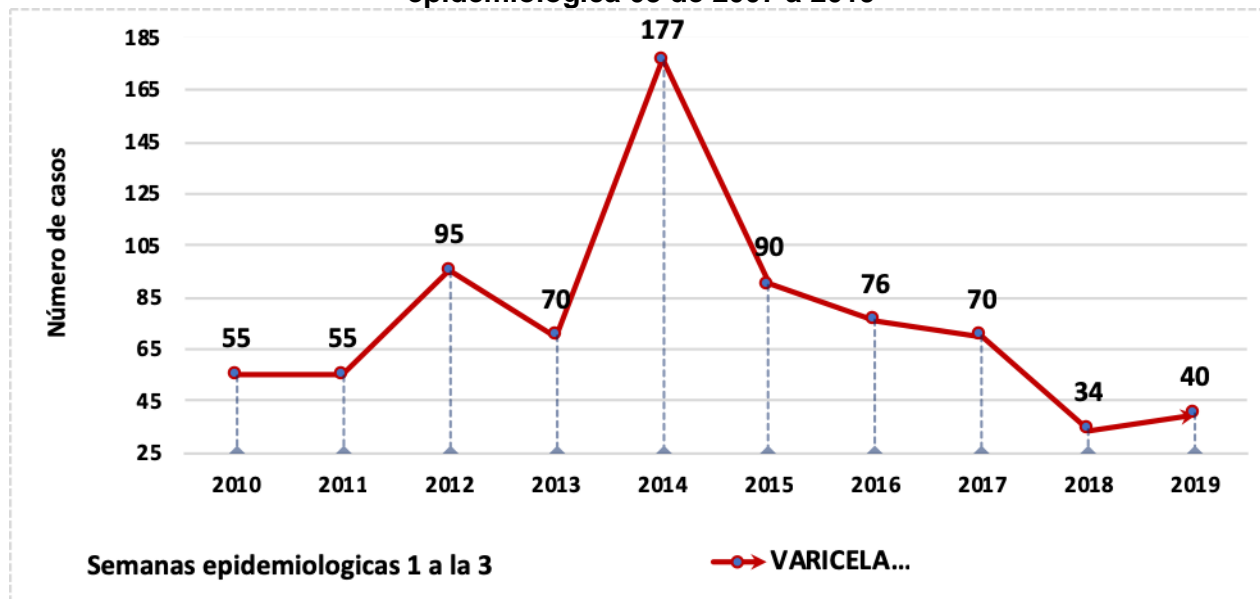
Se observa una clara disminución de casos en el período analizado, se observan dos picos de la enfermedad en el año 2012, 2014, a la fecha se ha observado que estos incrementos no tienen ninguna fuente en común o estudio que expliquen de forma significativa su ocurrencia (Grafica 1).



**Semana Epidemiológica No 03 de 2019 (13 de enero al 19 de enero)**

**CUÍDATE CUÍDA**

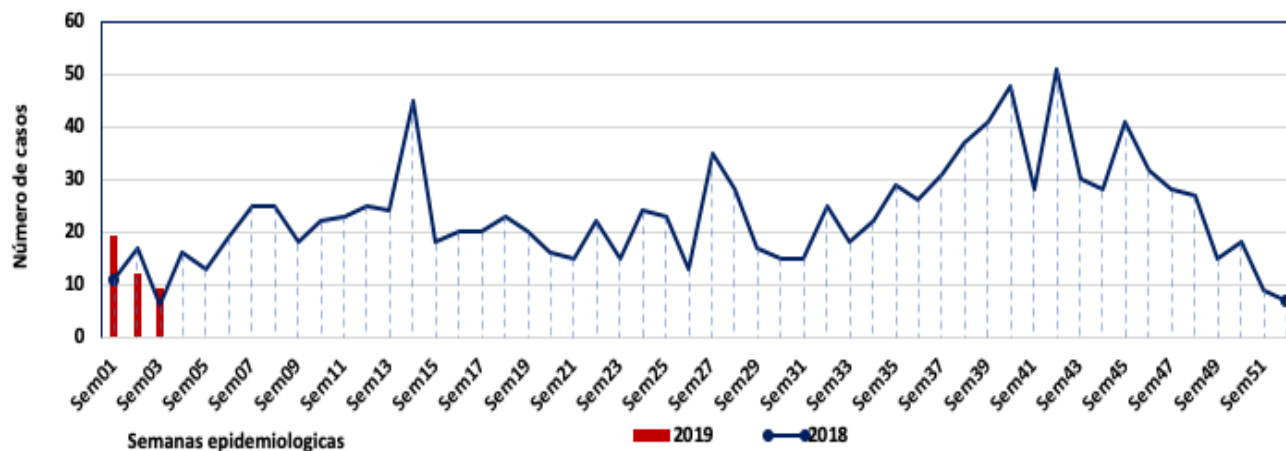
**Gráfica 1. Tendencia de notificación de casos sospechosos de Varicela a semana epidemiológica 03 de 2007 a 2019**



Fuente: Sivigila Caldas

En la semana epidemiológica 03 de 2019, se notificaron 09 casos de varicela, 31 de semanas anteriores; a la misma semana de 2018 se notificaron 6 casos. A la fecha han ingresado al Sivigila 40 casos de varicela en el departamento de Caldas (gráfica 2).

**Gráfica 2. Casos notificados de varicela, Caldas semanas epidemiológicas 01 – 52, 2018 y semanas epidemiológicas 01- 03, 2019**



Fuente: Sivigila Caldas



**Semana Epidemiológica No 03 de 2019 (13 de enero al 19 de enero)**



Por procedencia los municipios que notificaron mayor número de casos hasta la semana epidemiológica 03 son Manizales, Villamaría, Aguadas y Aránzazu que aportaron el 87,50% del total de casos (Tabla 1).

**Tabla 1. Casos de varicela notificados por Municipio de procedencia, Caldas, semanas epidemiológicas 01-03, 2019**

Municipios	Casos	Porcentaje
Manizales	28	70,00
Villamaria	3	7,50
Aguadas	2	5,00
Aranzazu	2	5,00
Neira	2	5,00
Marquetalia	1	2,50
Riosucio	1	2,50
San Jose	1	2,50
<b>CALDAS</b>	<b>40</b>	<b>100,00</b>

Fuente: SiviGila Caldas

El 57.50% de los casos de varicela se registró en el sexo femenino; el 25,00% pertenecen al régimen subsidiado; el 15% se registraron en el grupo de edad de 1 a 4 años. Por pertenencia étnica, 39 casos (el 97.50%) se notificaron en otros, 1 caso en indígenas (el 2,50%) de los casos. (Tabla 2).

**Tabla 2. Variables sociales y demográficas de los casos de varicela, Caldas, semanas epidemiológicas 01-03, 2019**

Variable	Categoría	Nro	Porcentaje
<b>Sexo</b>	Femenino	23	57,50
	Masculino	17	42,50
<b>Pertenencia étnica</b>	Otro	39	97,50
	Indígena	1	2,50
<b>Tipo de régimen en salud</b>	Contributivo	23	57,50
	Subsidiado	10	25,00
	Excepción	5	12,50
	Especial	2	5,00
<b>Grupos de edad</b>	< 1 Año	2	5,00
	01 a 4 Años	6	15,00
	05 a 9 Años	4	10,00
	10 a 14 Años	2	5,00
	15 a 19 Años	4	10,00
	20 a 24 Años	5	12,50
	25 a 29 Años	5	12,50
	30 a 34 Años	8	20,00
	35 a 39 Años	3	7,50
	45 a 49 Años	1	2,50



Sede Principal

Teléfonos: +57 (6) 8783096 - 8783097 - Fax: +57 (6) 8783171 / Dirección: Cl. 49 No. 26 - 46  
Manizales, Caldas

e-mail: [informacion@saluddecaldas.gov.co](mailto:informacion@saluddecaldas.gov.co) / [www.saluddecaldas.gov.co](http://www.saluddecaldas.gov.co)

**Semana Epidemiológica No 03 de 2019 (13 de enero al 19 de enero)**

**CUÍDATE CUÍDATE**

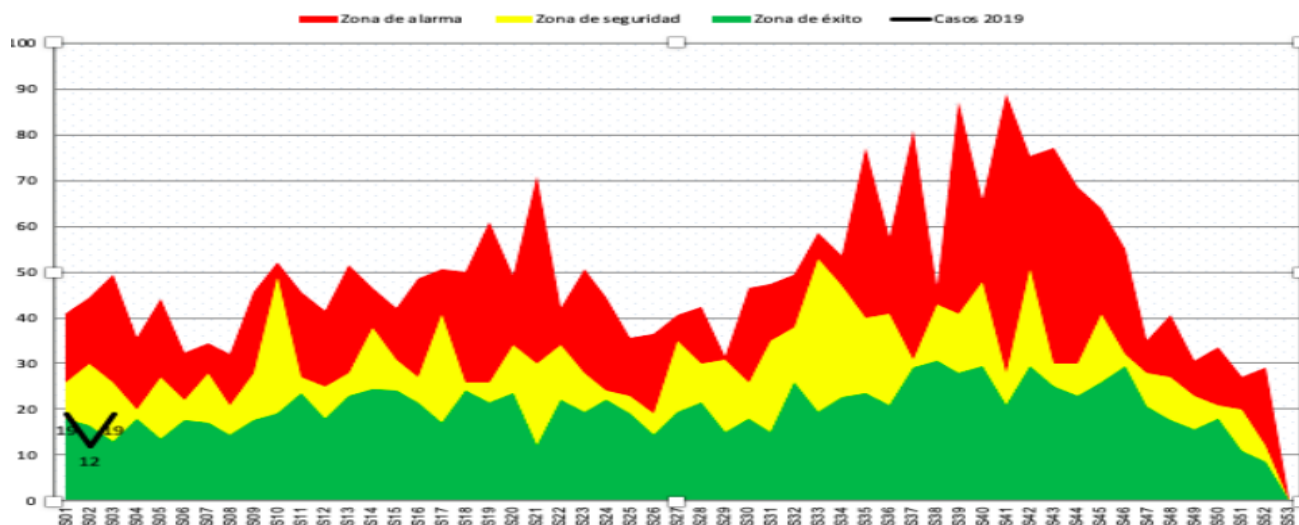
Variable	Categoría	Nro	Porcentaje
Área de ocurrencia del caso	Cabecera Municipal	32	80,00
	Rural Disperso	6	15,00
	Centro Poblado	2	5,00

Fuente: Sivigila Caldas

Hasta la semana 03 no se han notificado casos sospechosos de mortalidad por varicela.

El canal endémico de Varicela se ubicó en zona de éxito en la semana 02, se aprecia un comportamiento dentro de lo esperado en histórico (2013-2019) terminando a semana 03 en zona de seguridad. Gráfica 3.

**Gráfica 3. Canal endémico de Varicela Departamento de Caldas, 2019**



Fuente: Sivigila Caldas

**Realizado por:**

**Daniela Blandón García**  
Enfermera – Epidemióloga  
[danielablandong@gmail.com](mailto:danielablandong@gmail.com)  
Tema: Enfermedades  
Inmunoprevenibles

**Mauricio Andrés Arias Hernández**  
Apoyo técnico  
[maoarias555@gmail.com](mailto:maoarias555@gmail.com)



Sede Principal  
Teléfonos: +57 (6) 8783096 - 8783097 - Fax: +57 (6) 8783171 / Dirección: Cl. 49 No. 26 - 46  
Manizales, Caldas  
e-mail: [informacion@saluddecaldas.gov.co](mailto:informacion@saluddecaldas.gov.co) / [www.saluddecaldas.gov.co](http://www.saluddecaldas.gov.co)