

**Semana Epidemiológica No 06 de 2019
(03 de febrero al 09 de febrero)**

CUÍDATECUIDA 

INFORME DE EVENTOS DE INTERES EN SALUD PÚBLICA

Este boletín tiene información epidemiológica priorizada sobre los eventos de interés en salud pública del departamento, notificados semanalmente a la Dirección Territorial de Salud de Caldas (DTSC) a través del Sistema de vigilancia en salud pública (Sivigila). El número de casos de este documento, puede variar después de que las entidades municipales y la misma entidad territorial realicen unidades de análisis para el ajuste y la clasificación de caso, en cada evento. **ESTE BOLETIN TOMO COMO MODELO EL BOLETIN DEL INSTITUTO NACIONAL DE SALUD**

CONTENIDO

INMUNOPREVENIBLES.....	Pág.
Infección respiratoria aguda.....	2
Vigilancia de morbilidad por infección respiratoria aguda.....	4
Vigilancia centinela de enfermedad similar a la influenza e infección respiratoria aguda grave.....	6
ENFERMEDAD DIARREICA AGUDA.....	
Morbilidad por enfermedad diarreica aguda en todos los grupos de edad.....	7
INTOXICACIONES.....	
Intoxicación por sustancias químicas.....	7

CONTENIDO DE CADA EVENTO.

- **Casos 2019 a semana epidemiológica 06 febrero 03 a febrero 09 de 2019**
- **Notificación del evento por municipio.**
- **Variables sociodemográficas del evento año 2019 a semana epidemiológica 06.**

Al final de la página encontrará los autores de cada informe y su correo electrónico, en caso de inquietudes frente al tema o cifras.

La Dirección Territorial de Salud de Caldas registra los casos notificados semanalmente por las entidades municipales, a través de profesionales de vigilancia en salud pública y técnicos de saneamiento de los municipios, ellos a su vez analizan, toman decisiones y realizan actividades para el control de los eventos, además cuando se presentan brotes, conjuntamente con la entidad territorial (DTSC) se realizan actividades de contención y mitigación.

El área de vigilancia en salud Pública departamental, a través del administrador del Sivigila suministra unos productos de análisis de información como: **ASI VAMOS, AJUSTES, CALIDAD DEL DATO Y RETROALIMENTACIÓN**, además el profesional da inducción para la construcción de canales endémicos que permite la continua actualización de la información en los municipios.



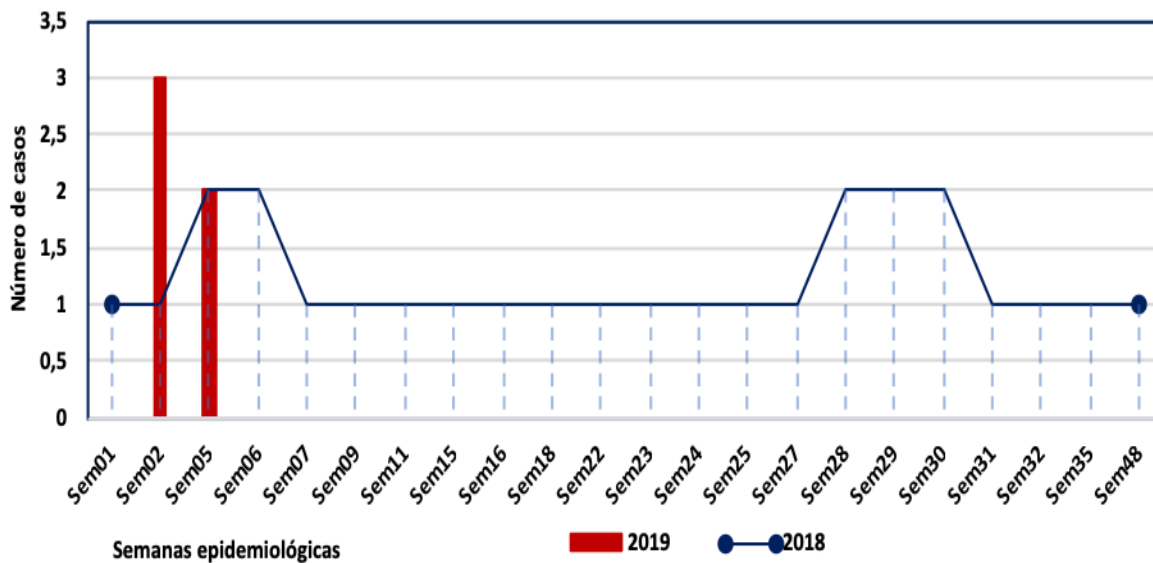
Sede Principal
Teléfonos: +57 (6) 8783096 - 8783097 - Fax: +57 (6) 8783171 / Dirección: Cl. 49 No. 26 - 46
Manizales, Caldas
e-mail: informacion@saluddecaldas.gov.co / www.saluddecaldas.gov.co

INMUNOPREVENIBLES

INFECCIÓN RESPIRATORIA AGUDA

En la semana epidemiológica 06 de 2019, no se notificaron casos probables al Sivigila de infección respiratoria aguda grave inusitada (IRAG), y 5 casos de semanas anteriores; en la misma semana de 2018 se notificaron 2 casos probables. A la fecha, han ingresado al Sivigila 5 casos probables de Infección respiratoria aguda grave inusitada; no se han documentado casos con virus nuevos o de alta patogenicidad para IRAG inusitado, a la fecha se encuentran 2 casos confirmados por laboratorio. (Gráfica 1).

Gráfica 1. Casos notificados de infección respiratoria aguda grave inusitada, Caldas, semanas epidemiológicas 01 a 52 año 2018 y 01 a 06 año 2019



Fuente: Sivigila Caldas

El 40% de los casos de Infección respiratoria aguda grave inusitada notificados durante estas semanas se registraron en el sexo masculino, el 60% pertenecen al régimen contributivo, por pertenencia étnica, el 80% es del grupo poblacional en Otro. Por grupo de edad el porcentaje fue de igual proporción en todas las edades con el 20% (n=1). El 60% residen en cabecera municipal (tabla 2).



Semana Epidemiológica No 06 de 2019 (03 de febrero al 09 de febrero)

CUÍDATECUÍDA

Tabla 2. Variables sociodemográficas y sociales de los casos Infección respiratoria aguda grave inusitada, Caldas, semana epidemiológica 01 a 06 del año 2019

Variable	Categoría	Número de casos	Porcentaje
Sexo	Femenino	3	60,0
	Masculino	2	40,0
Pertenencia étnica	Otro	4	80,0
	Indígena	1	20,0
Tipo de afiliación al régimen de seguridad social en salud	Contributivo	3	60,0
	Subsidiado	2	40,0
Grupos de edad	< 1 Año	1	20,0
	45 a 49 Años	1	20,0
	50 a 54 Años	1	20,0
	60 a 64 Años	1	20,0
	65 y más Años	1	20,0
Area de ocurrencia del caso	Cabecera Municipal	3	60,0
	Rural Disperso	2	40,0

Fuente: Sivigila Caldas

En la semana epidemiológica 06 de 2019, no se notificaron casos de muerte por infección respiratoria aguda, 2 de semanas anteriores; para la misma semana de 2018 no se notificaron casos, a la fecha se encuentra pendiente reporte del Laboratorio del Instituto Nacional de Salud para su descarte o confirmación pertinente.

Tabla 3. Mortalidad por Infección respiratoria aguda grave inusitada, Caldas, semana epidemiológica 01-06, 2019

Muerte por IRAG (inusitado)				
Municipio	Edad	Sexo	Causa de Muerte	% de Muerte en Caldas
MANIZALES	63 años	F	Neumonía viral, no especificada	20,0
RIOSUCIO	53 años	F	Infección aguda no especificada de las vías respiratorias	20,0

Fuente: Sivigila Caldas

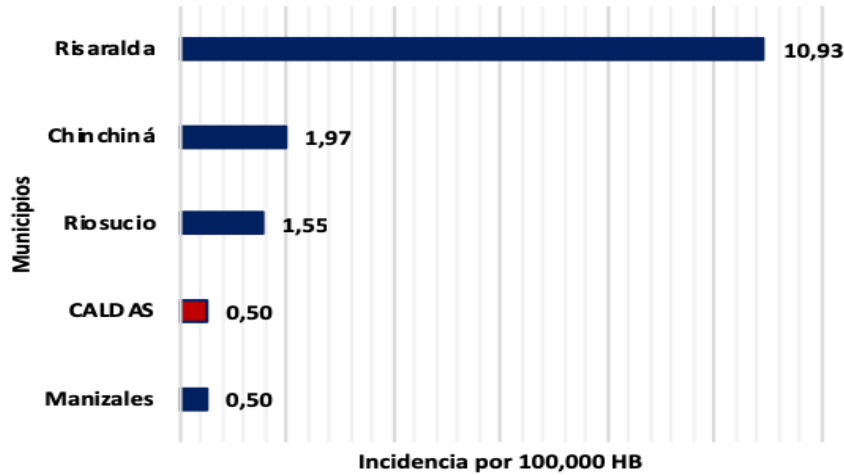
La incidencia del departamento de Caldas por casos notificados de infección respiratoria aguda a semana epidemiológica 06 de 2019, es de 0.50 casos por cada 100.000 habitantes; los municipios de Risaralda, Chinchiná y Riosucio, superan la incidencia del departamento.



Semana Epidemiológica No 06 de 2019 (03 de febrero al 09 de febrero)

CUÍDATECUÍDATE

Gráfica 2. Tasa de incidencia de casos notificados por Infección respiratoria aguda grave inusitada, por municipio de procedencia, Caldas, semana epidemiológica 06 de 2019.

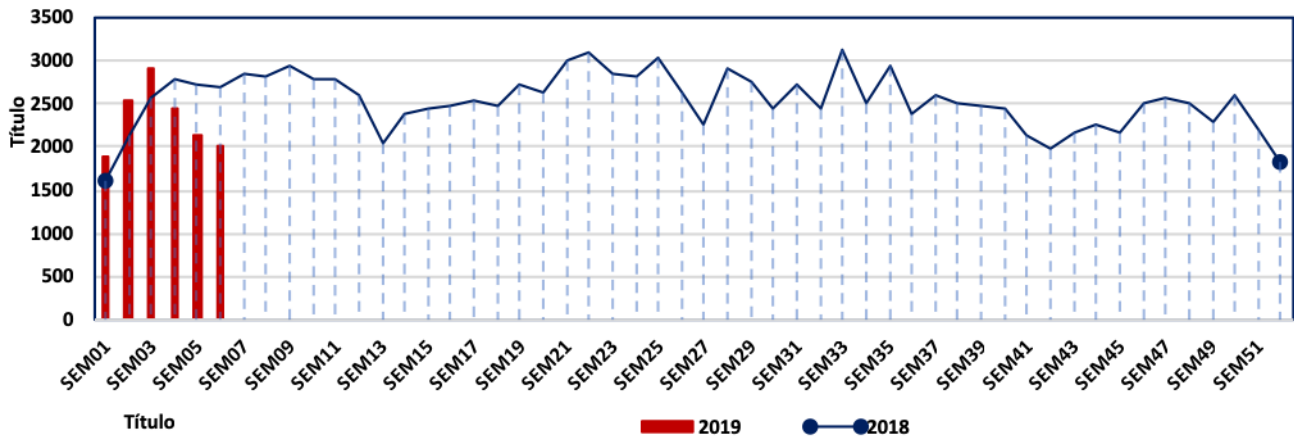


Fuente: Sivigila, Caldas

VIGILANCIA DE MORBILIDAD POR INFECCIÓN RESPIRATORIA AGUDA

En la semana epidemiológica 06 de 2019, se notificaron al Sivigila 13925 registros de consultas externas y urgencias por infección respiratoria aguda; 2013 de esta semana y 11912 de semanas anteriores; en la misma semana de 2018 se notificaron 2685 registros. Este tipo de patologías tiene mucho que ver con el clima es decir es estacionario, como tal se comporta según la época del año en la que nos encontremos. (Gráfica 3).

Gráfica 3. Consultas externas y urgencias por infección respiratoria aguda, Caldas, semanas epidemiológicas 01 a 52 de año 2018 y 01 a 06 del año 2019.



Fuente: Sivigila, Caldas



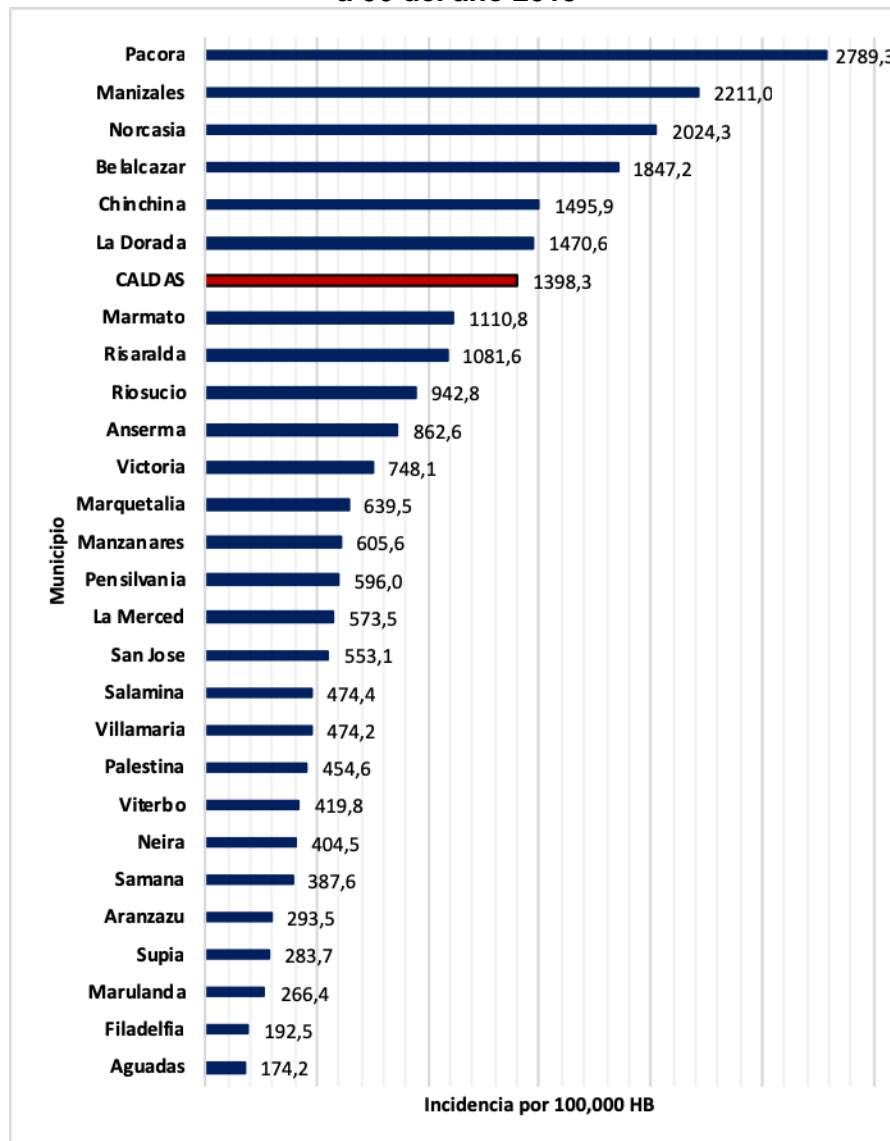
Sede Principal
Teléfonos: +57 (6) 8783096 - 8783097 - Fax: +57 (6) 8783171 / Dirección: Cl. 49 No. 26 - 46
Manizales, Caldas
e-mail: informacion@saluddecaldas.gov.co / www.saluddecaldas.gov.co

Semana Epidemiológica No 06 de 2019 (03 de febrero al 09 de febrero)



La incidencia del departamento de Caldas de consulta externa y urgencias por infección respiratoria aguda a semana epidemiológica 06 de 2019, es de 1398.3 casos por cada 100.000 habitantes; los municipios, Pacora, Manizales, Norcasia, Belalcázar, Chinchiná y La Dorada, superan la incidencia del departamento (gráfica 4).

Gráfica 4. Incidencia: tasa por 100.000 habitantes de consultas externas y urgencias por infección respiratoria aguda por municipios de residencia, Caldas, semanas epidemiológicas 01 a 06 del año 2019



Fuente: Sivigila Caldas



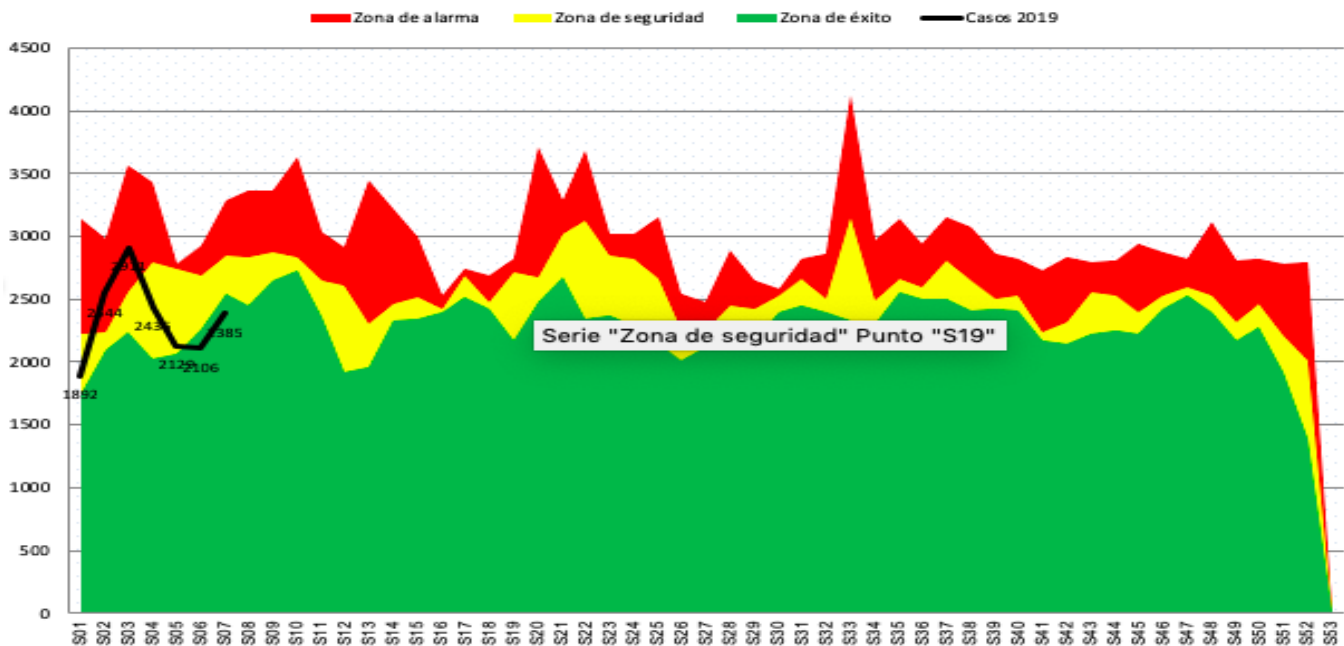
Sede Principal

Teléfonos: +57 (6) 8783096 - 8783097 - Fax: +57 (6) 8783171 / Dirección: Cl. 49 No. 26 - 46
Manizales, Caldas

e-mail: informacion@saluddecaldas.gov.co / www.saluddecaldas.gov.co

El canal endémico de morbilidad por IRAG (infección respiratoria aguda) se ubicó en zona de alarma en la semana 03, se aprecia un comportamiento dentro de lo esperado en histórico (2013-2019) terminando a semana 07 en el límite de zona de éxito. Gráfica 5.

Gráfica 5. Canal Endémico Morbilidad por IRAG (Infección Respiratoria Aguda Grave), Departamento de Caldas, semana 01-06 2019



Fuente: Sivigila Caldas

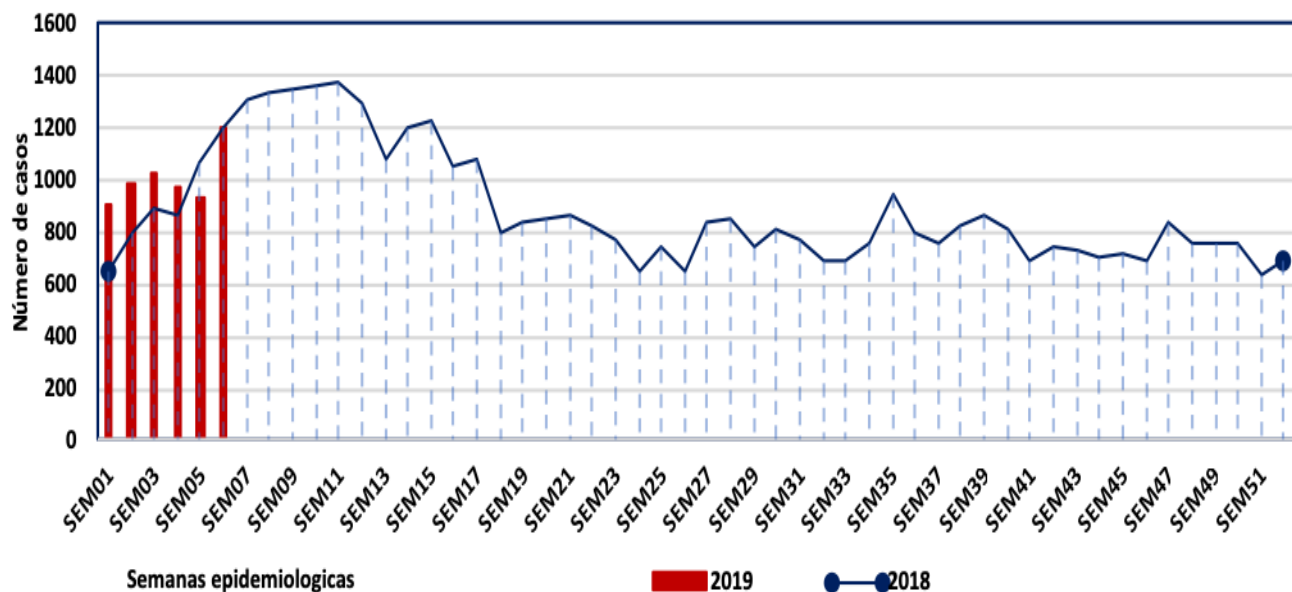
VIGILANCIA CENTINELA DE ENFERMEDAD SIMILAR A LA INFLUENZA E INFECCIÓN RESPIRATORIA AGUDA GRAVE

En la semana epidemiológica 06 de 2019, no se notificaron casos sospechosos al Sivigila mediante la estrategia de vigilancia centinela de enfermedad similar a la influenza e infección respiratoria aguda grave; comparado con la misma semana del año 2018 no se notificaron casos sospechosos. A la fecha, ingreso al Sivigila 1 caso sospechoso de enfermedad similar a la influenza e infección respiratoria aguda grave mediante la estrategia de vigilancia centinela, el cual se encuentra pendiente por reporte de laboratorio; caso procedente de Manizales de género masculino y 34 años de edad el cual fue notificado a semana 04.

**ENFERMEDAD DIARREICA AGUDA
MORBILIDAD POR ENFERMEDAD DIARREICA AGUDA EN TODOS LOS GRUPOS DE EDAD**

En la semana epidemiológica 06 de 2019, se notificaron al Sivigila 1197 casos de enfermedad diarreica aguda; en la misma semana de 2018 se notificaron 1202 casos del evento. A la fecha, han ingresado al Sivigila 6024 casos de enfermedad diarreica aguda (Gráfica 6).

Gráfica 6. Número de casos notificados de enfermedad diarreica aguda, Caldas, semanas epidemiológicas 01 a 52 del año 2018 y 01 a 06 del año 2019



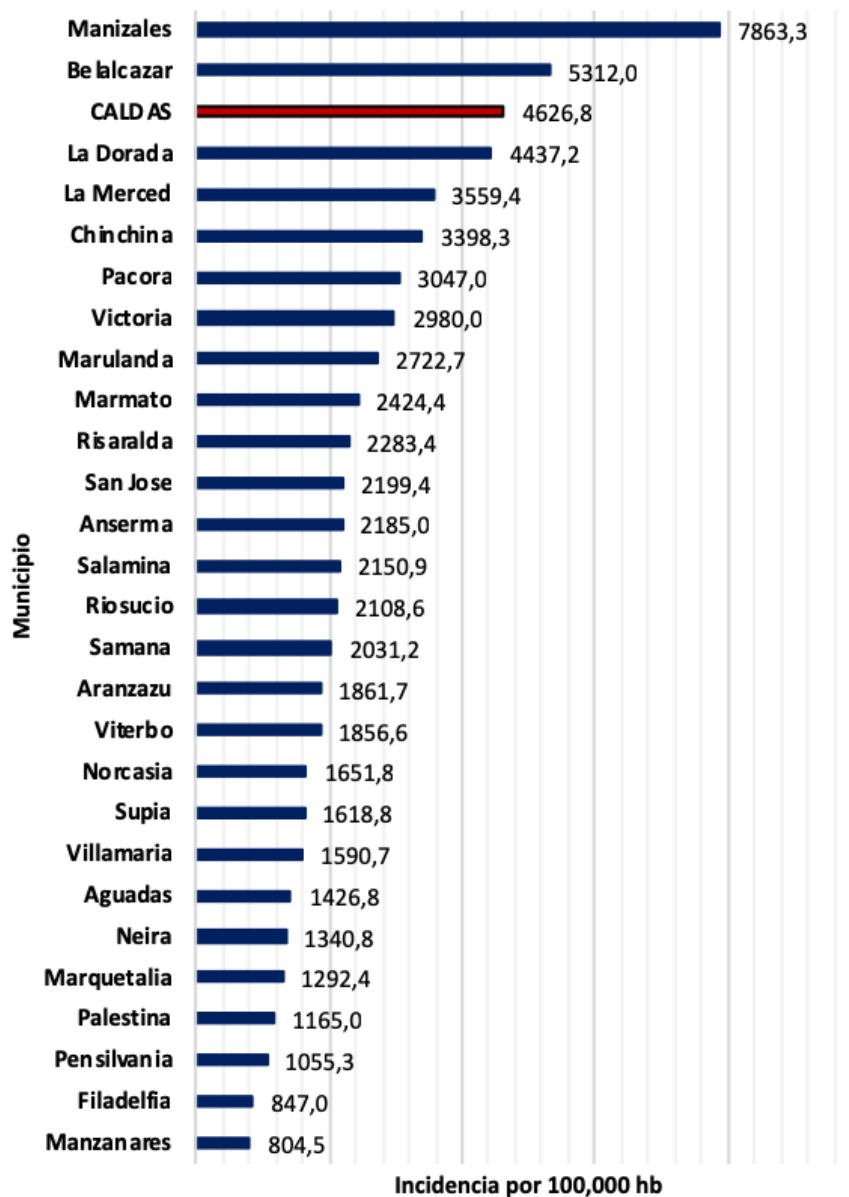
Fuente: Sivigila Caldas

La incidencia del departamento de Caldas de enfermedad diarreica aguda es de 4626 casos por 100.000 habitantes. El municipio con incidencia mayor a la del departamento es Manizales y Belalcazar (Gráfica 7).

Semana Epidemiológica No 06 de 2019 (03 de febrero al 09 de febrero)

CUÍDATECUÍDATE

Gráfica 7. Tasa de incidencia por 100.000 habitantes por enfermedad diarreica aguda por municipio de procedencia, Caldas semanas epidemiológicas 01 a 06, 2019.

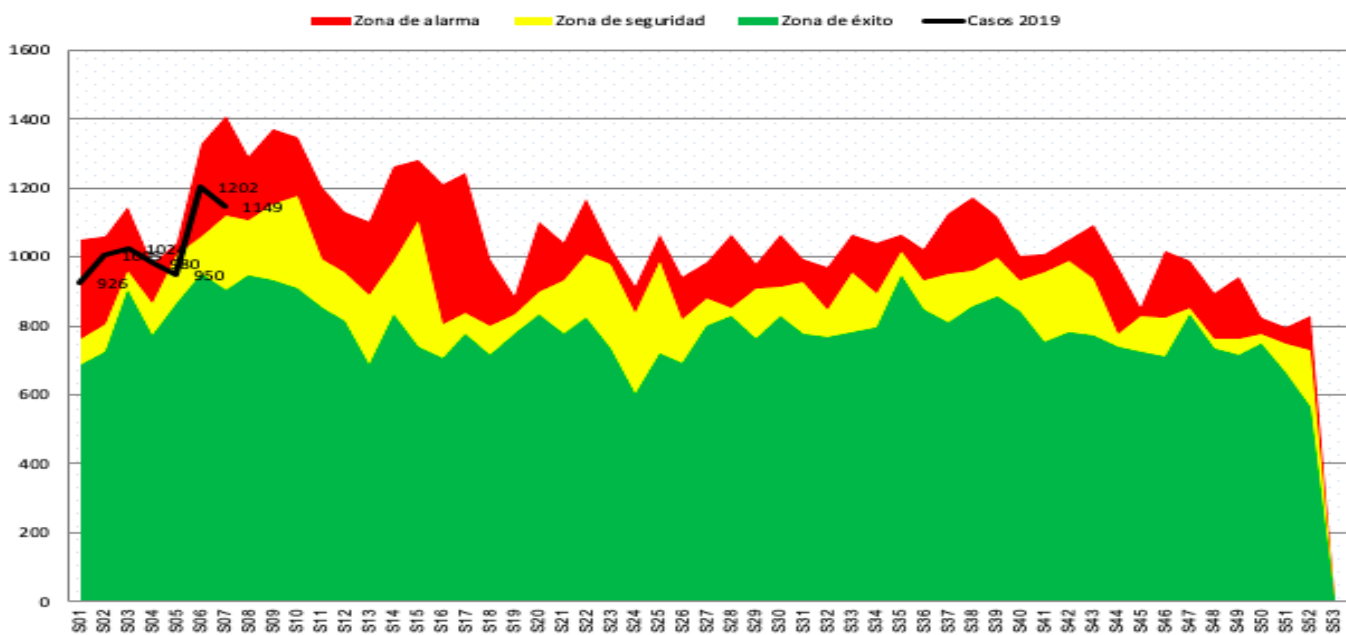


Fuente: Sivigila Caldas

El canal endémico de morbilidad por EDA (enfermedad diarreica aguda)

Se ubicó en zona de alarma de la semana 01 a la 04 se aprecia un comportamiento dentro de lo esperado en histórico (2013-2019) terminando a semana 06 en zona de alarma. Gráfica 8

Gráfica 8. Canal Endémico Morbilidad por EDA, Departamento de Caldas, 2019



Fuente: Sivigila Caldas

INTOXICACIONES

INTOXICACIÓN POR SUSTANCIAS QUÍMICAS

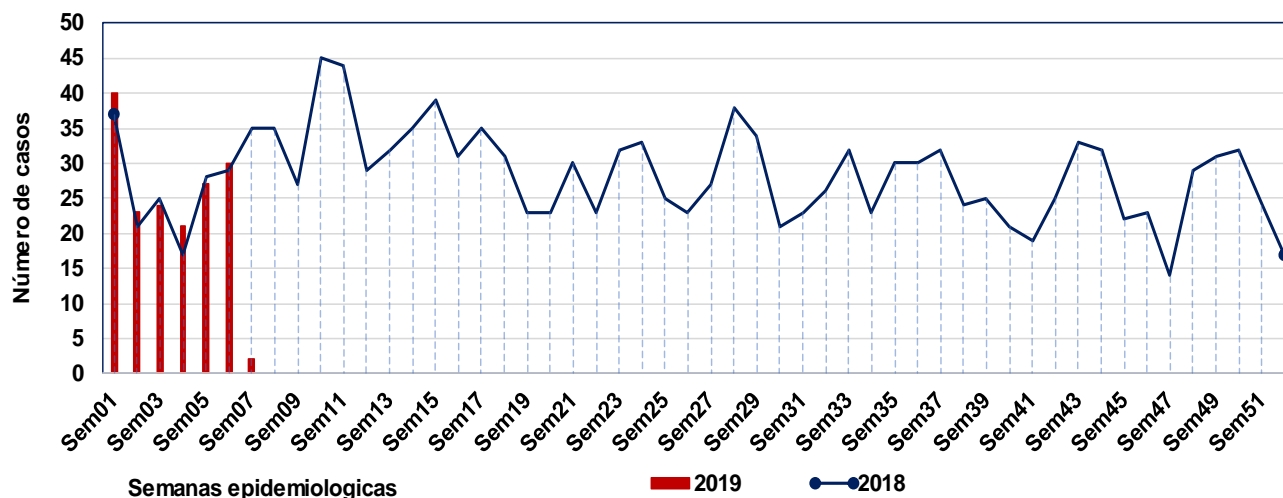
En la semana epidemiológica 06 de 2019, se notificaron al Sivigila con procedencia departamento de Caldas 167 casos confirmados que han ingresado al Sivigila Caldas por intoxicaciones por sustancias químicas, a la fecha se reportaron 32 casos de los cuales 30 se notificaron en la semana 06 y 2 casos se notificaron a la semana 07, mientras que para la semana epidemiológica 06 de 2018 se notificaron 29 casos. (Gráfica 1).



Semana Epidemiológica No 06 de 2019 (03 de febrero al 09 de febrero)

CUÍDATECUÍDA

Gráfica 1. Casos de intoxicaciones por sustancias químicas notificadas, Caldas, semanas epidemiológicas 01 a 52 del año 2018 y 01 a 06 del año 2019



Fuente: Sivigila Caldas

Por procedencia, los municipios que notificaron mayor número de casos fueron Manizales, presentó el 36,9 % (62casos) en el departamento, seguido en su orden respectivo el municipio de Riosucio con 11,9% (20 casos), La Dorada con 8,9% (15 casos), y Chinchiná con 7,1% (12 casos), Mientras que el menor número de casos por procedencia los presentaron los municipios de Manizales, Salamina, Filadelfia, Marmato y Risaralda con el 0,6% correspondiente a (1 caso) respectivamente. De los 27 municipios del departamento 23 municipios han reportado casos a semana 06 (Tabla 1).

Tabla 1. Casos de intoxicaciones por sustancias químicas notificados por municipio de procedencia, Caldas, semanas epidemiológicas 01 a 06 del año 2019

Municipios	Casos	Porcentaje
Manizales	62	36,9
Riosucio	20	11,9
La Dorada	15	8,9
Chinchiná	12	7,1
San José	11	6,5
Pacora	8	4,8
Villamaría	5	3,0
Palestina	4	2,4
Anserma	3	1,8
Samaná	3	1,8
Belalcázar	3	1,8
La merced	3	1,8
Neira	2	1,2



Sede Principal
Teléfonos: +57 (6) 8783096 - 8783097 - Fax: +57 (6) 8783171 / Dirección: Cl. 49 No. 26 - 46
Manizales, Caldas
e-mail: informacion@saluddecaldas.gov.co / www.saluddecaldas.gov.co

Semana Epidemiológica No 06 de 2019 (03 de febrero al 09 de febrero)

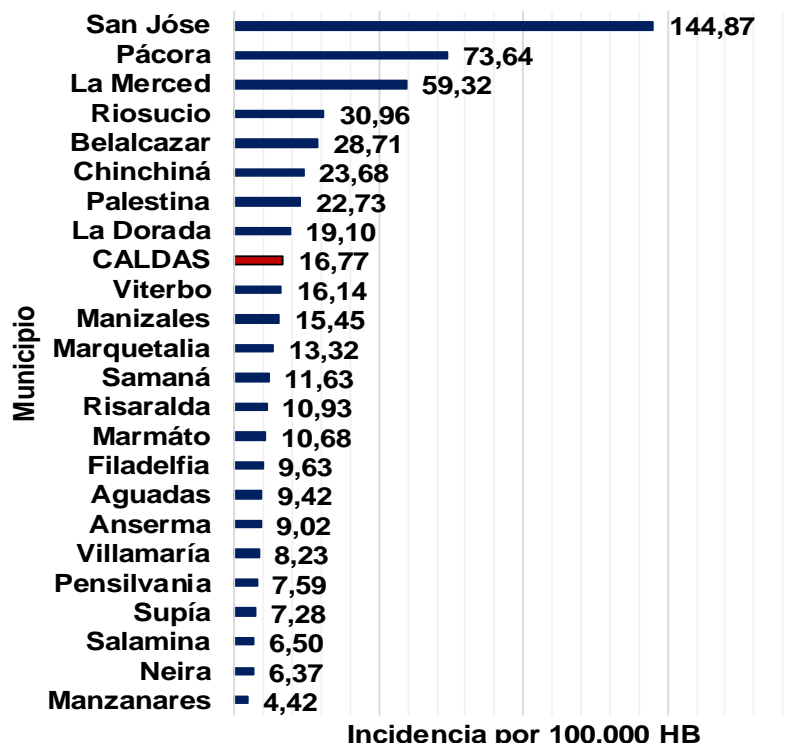


Municipios	Casos	Porcentaje
Supía	2	1,2
Pensilvania	2	1,2
Aguadas	2	1,2
Marquetalia	2	1,2
Viterbo	2	1,2
Manzanares	1	0,6
Salamina	1	0,6
Filadelfia	1	0,6
Marmato	1	0,6
Risaralda	1	0,6
CALDAS	168	100

Fuente: Sivigila Caldas

Para el departamento de Caldas la incidencia de Intoxicación por sustancias químicas a semana 06 es de 16,77 casos por 100000 habitantes, por encima de esta tasa departamental se encuentran 8 municipios, siendo San José, Pacora, La Merced, Riosucio, Belalcázar, Chinchiná, Palestina y La Dorada las que presentaron las mayores tasas de incidencia a semana epidemiológica 06. (Grafica 2).

Gráfica 2. Incidencia de intoxicaciones por municipio de procedencia, Caldas, semanas epidemiológicas 01-06, 2019



Fuente: Sivigila Caldas



Semana Epidemiológica No 06 de 2019 (03 de febrero al 09 de febrero)



Hasta la semana epidemiológica 06, el 52,1% (87 casos) de intoxicaciones por sustancias químicas se registró en el sexo masculino, por pertenencia étnica el 95,8% (160 casos) se documentaron en el grupo otros, se documentó en el grupo de indígenas el 3,0% (5 casos), y el 1,2 % del total, son 2 casos en pertenencia étnica Raizal. El 46,1% (77 casos) pertenecen al régimen contributivo, mientras que el 41,3% (69 casos) se documentaron en el subsidiado. El 22,8% (38 casos) se ubicaron en el grupo de edades entre 15 y 19 años, el 73,1% (122 casos) se presentó en cabeceras municipales, y finalmente el 24,6% (41 casos) se encontraron en la zona rural disperso. (Tabla 2).

Tabla 2. Variables socio demográficas de los casos de intoxicaciones por sustancias químicas, Caldas, semanas epidemiológicas 01 - 06, 2019

Variable	Categoría	Casos	Porcentaje
Sexo	Masculino	87	52,1
	Femenino	80	47,9
Pertenencia étnica	Otro	160	95,8
	Indígena	5	3,0
	Raizal	2	1,2
Tipo de afiliación al régimen de seguridad social en Salud	Contributivo	77	46,1
	Subsidiado	69	41,3
	No Asegurado	16	9,6
	Especial	2	1,2
	Excepción	2	1,2
	Indeterminado/Pendiente	1	0,6
Grupos de edad	menor 1 año	1	0,6
	01 a 4 Años	7	4,2
	05 a 9 Años	6	3,6
	10 a 14 Años	14	8,4
	15 a 19 Años	38	22,8
	20 a 24 Años	26	15,6
	25 a 29 Años	16	9,6
	30 a 34 Años	12	7,2
	35 a 39 Años	15	9,0
	40 a 44 Años	11	6,6
	45 a 49 Años	8	4,8
	50 a 54 Años	2	1,2
	55 a 59 Años	5	3,0
	60 a 64 Años	2	1,2
65 y más Años	4	2,4	
Área de ocurrencia del caso	Cabecera Municipal	122	73,1
	Rural Disperso	41	24,6
	Centro Poblado	4	2,4

Fuente: Sivigila Caldas



Sede Principal
Teléfonos: +57 (6) 8783096 - 8783097 - Fax: +57 (6) 8783171 / Dirección: Cl. 49 No. 26 - 46
Manizales, Caldas
e-mail: informacion@saluddecaldas.gov.co / www.saluddecaldas.gov.co

Semana Epidemiológica No 06 de 2019 (03 de febrero al 09 de febrero)

CUÍDATECUÍDATE

De acuerdo al tipo de exposición el 17,4 % (29 casos) se presentó por accidentalidad; el 35,3% (59 casos) tienen un nivel de escolaridad básica secundaria, y el 56,9 % (95 casos) de las intoxicaciones se presentaron en el hogar. (Tabla 3).

Tabla 3. Variables de exposición de los casos de intoxicaciones por sustancias químicas, Caldas, semanas epidemiológicas 01-06, 2019

Variable	Categoría	Casos	Porcentaje
Tipo de exposición	Accidental	29	17,4
	Automedicación / auto prescripción	5	3,0
	Delictiva	11	6,6
	Desconocida	13	7,8
	Intencional homicida	0	0,0
	Intencional psicoactiva / adicción	35	21,0
	Intencional suicida	68	40,7
	Ocupacional	6	3,6
	Sin Dato	0	0,0
Escolaridad	Preescolar	11	6,6
	Especialización	1	0,6
	Maestría	0	0,0
	Doctorado	0	0,0
	Ninguno	7	4,2
	Sin información	10	6,0
	Básica primaria	46	27,5
	Básica secundaria	59	35,3
	Media académica o clásica	7	4,2
	Media técnica	7	4,2
	Técnica profesional	7	4,2
	Tecnológica	4	2,4
	Normalista	2	1,2
	Profesional	6	3,6
Lugar donde se produjo la intoxicación	Hogar	95	56,9
	Vía pública /parque	39	23,4
	Establecimiento comercial	10	6,0
	Lugar de trabajo	10	6,0
	Bares/Tabernas/Discotecas.	8	4,8
	Establecimiento educativo	2	1,2
	Establecimiento penitenciario	2	1,2
	Sin Dato	1	0,6
Establecimiento militar	0	0,0	

Fuente: Sivigila Caldas



Sede Principal
Teléfonos: +57 (6) 8783096 - 8783097 - Fax: +57 (6) 8783171 / Dirección: Cl. 49 No. 26 - 46
Manizales, Caldas
e-mail: informacion@saluddecaldas.gov.co / www.saluddecaldas.gov.co

Semana Epidemiológica No 06 de 2019 (03 de febrero al 09 de febrero)

CUÍDATECUÍDATE

La mayor proporción de casos notificados de intoxicaciones por grupo de sustancia química, se registró en sustancias por medicamentos con 61 casos a la semana 06, que representa una tasa por 100 mil habitantes de 6,1. Le sigue el grupo de sustancias psicoactivas con 46 casos a la semana 06 que representa el 4,6 por 100 mil habitantes y plaguicidas con 41 casos que representan el 4,1 por 100 mil habitantes. Mientras que se registró 30 casos de la semana 06, por medicamentos y sustancias psicoactivas 10 casos respectivamente, seguido de 6 casos de la semana 06 por plaguicidas. (Tabla 4).

Tabla 4. Casos de intoxicaciones por sustancias químicas, Caldas, semanas epidemiológicas 01-06, 2019

Grupo De Sustancia	Casos a la semana 38	Incidencia por 100.000 habitantes	Casos de la semana 38	Incidencia por 100.000 habitantes
Sustancias psicoactivas	354	35,6	1	0,1
Medicamentos	286	28,8	6	0,6
Plaguicidas	140	14,1	3	0,3
Otras sustancias químicas	86	8,7	1	0,1
Solventes	37	3,7	0	0,0
Gases	13	1,3	0	0,0
Metanol	9	0,9	0	0,0
Metales	1	0,1	0	0,0
Total general	926	93,2	11	1,1

Fuente: Sivigila Caldas

En la gráfica 3 se observa en cuanto a la tendencia en la notificación de casos de intoxicaciones por sustancias químicas hasta la semana epidemiológica 06, en el periodo 2007-2019, ha presentado una tendencia fluctuante y muestra para el 2019 un incremento con respecto al 2018, con el menor reporte evidenciando en el 2014. (Gráfica 3).



Sede Principal

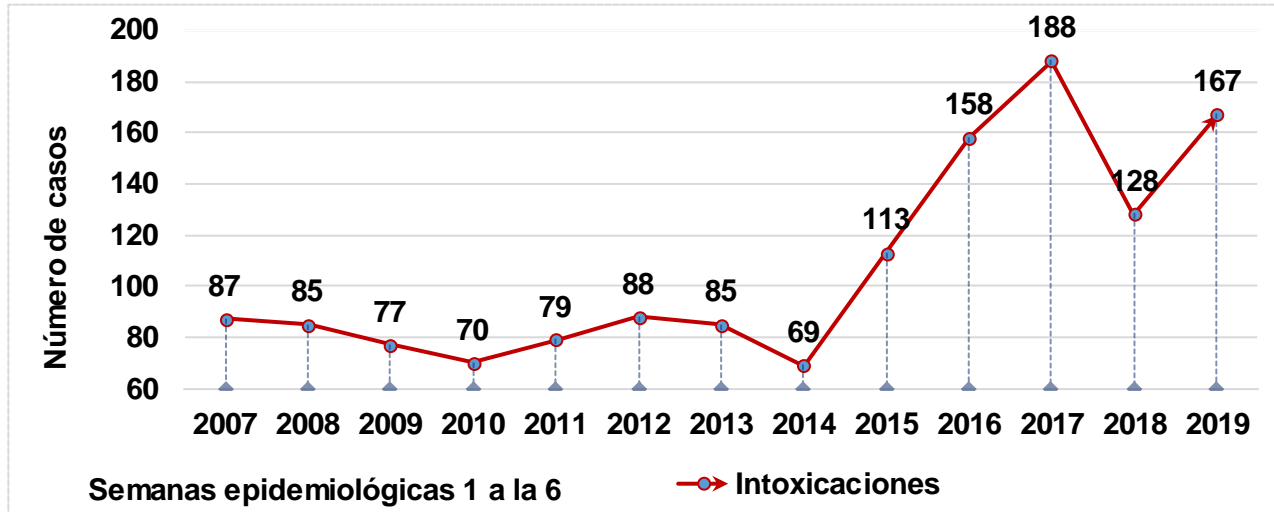
Teléfonos: +57 (6) 8783096 - 8783097 - Fax: +57 (6) 8783171 / Dirección: Cl. 49 No. 26 - 46
Manizales, Caldas

e-mail: informacion@saluddecaldas.gov.co / www.saluddecaldas.gov.co

Semana Epidemiológica No 06 de 2019 (03 de febrero al 09 de febrero)

CUÍDATE CUÍDATE

Gráfica 3. Tendencia casos de intoxicaciones por sustancias químicas, Caldas, semanas epidemiológicas 01-06, 2007-2019



Fuente: Sivigila Caldas

INFECCIÓN RESPIRATORIA AGUDA

Vigilancia centinela de enfermedad similar a la influenza e infección respiratoria aguda grave

Vigilancia de morbilidad por infección respiratoria aguda

Intoxicaciones

Daniela Blandón García:
Correo danielablandong@gmail.com

Gloria María Cortes Jaramillo
Correo gloriamariacj@gmail.com

Apoyo en vigilancia epidemiológica

Mauricio Andrés Arias Hernández

Boletín Revisado por:

Natalia Andrea Alzate Bedoya
Correo: nataalzateb@gmail.com



Sede Principal

Teléfonos: +57 (6) 8783096 - 8783097 - Fax: +57 (6) 8783171 / Dirección: Cl. 49 No. 26 - 46
Manizales, Caldas

e-mail: informacion@saluddecaldas.gov.co / www.saluddecaldas.gov.co