

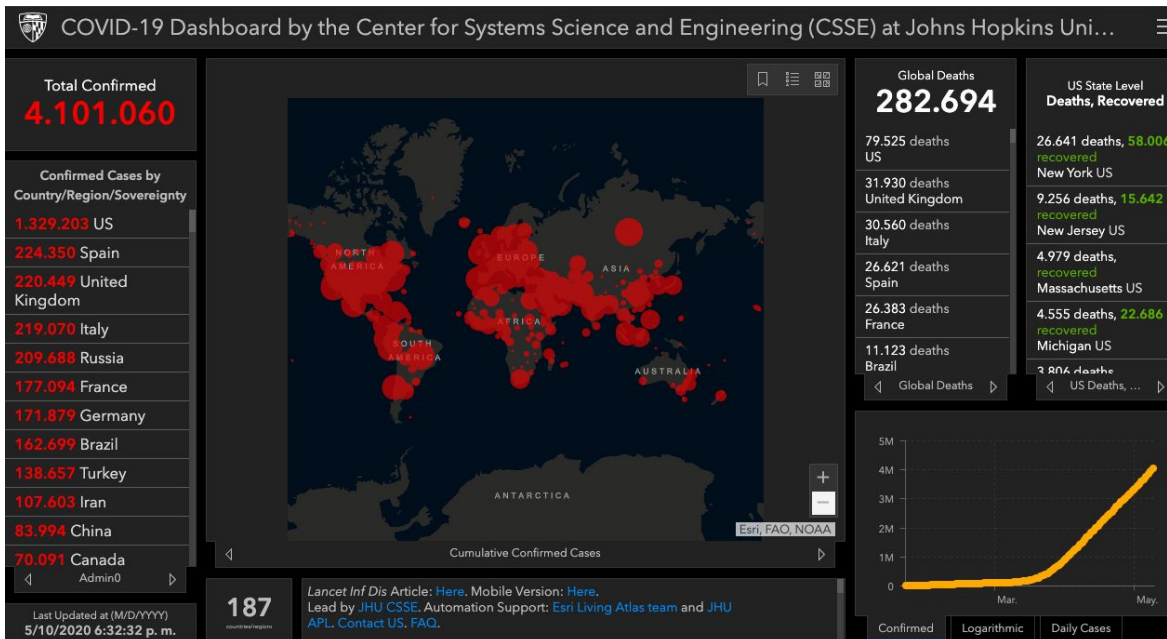
BOLETÍN INFORME DE EVENTOS DE INTERÉS EN SALUD PÚBLICA

Manizales, 9 de Mayo de 2020, 19:00 horas

Este boletín tiene información epidemiológica priorizada sobre el evento de infección respiratoria aguda por COVID-19 evento 346, reporte 09-05-2020 con corte 19:00 horas, como evento de interés en salud pública del departamento de Caldas, notificado semanalmente a la Dirección Territorial de Salud de Caldas (DTSC) a través del Sistema de Vigilancia en Salud Pública (Sivigila). El número de casos de este documento, puede variar por ajustes posteriores de reportes recibidos por el Instituto Nacional de Salud (INS).

El área de vigilancia en salud pública departamental, a través del administrador del Sivigila, suministra productos de análisis de información como: ASÍ VAMOS, AJUSTES, CALIDAD DEL DATO Y RETROALIMENTACIÓN, y el referente del evento actualiza la información y gestiona cada uno de los ajustes en cada uno de los municipios.

Casos notificados por SARS-CoV-2 en el mundo, reporte 09-05-2020, 19:00 horas



Fuente: <https://gisanddata.maps.arcgis.com/apps/opsdashboard/index.html#/bda7594740fd40299423467b48e9ecf6>

Casos notificados por SARS-CoV-2 Colombia reporte 09-05-2020, 19:00 horas



Fuente: <https://d2jsqrio60m94k.cloudfront.net/>

COLOMBIA

En el país se registran 11.063 casos confirmados por laboratorio de COVID-19, con una letalidad del 4,18% (N=463 defunciones), comparado con Ecuador que está en este momento con una tasa de letalidad de 7,17, Brasil, 6,83, Perú 2,80, Panamá 2,86 y Venezuela 2,4%.

Bogotá, que es la capital del país aporta el 37,56% de los casos confirmados por el INS, seguido por el Valle del Cauca con el 12,03%, el tercer lugar lo ocupa Atlántico con 8,77%.

El departamento de Caldas ocupa el catorceavo puesto a nivel nacional, con 100 casos (0,90% de casos confirmados), si lo comparamos con los demás departamentos del eje cafetero, Risaralda ocupa el onceavo puesto con 216 casos y Quindío el diecisieteavo puesto con 67, Caldas en relación con Risaralda reporta un 46.29% menos de casos confirmados, cifra a considerar sobre todo en la movilidad de personas y en la apertura de las fronteras.

Tabla 1. Casos confirmados por SARS-CoV-2, Colombia, reporte 09-05-2020, 19:00 horas

Departamento	Casos confirmados	Porcentaje
Bogotá	4155	37,56
Valle del cauca	1331	12,03
Atlántico	970	8,77
Meta	923	8,34
Bolívar	679	6,14
Amazonas	527	4,76
Antioquia	468	4,23
Nariño	296	2,68
Cundinamarca	283	2,56
Magdalena	271	2,45
Risaralda	216	1,95
Huila	178	1,61
Tolima	130	1,18

Caldas	100	0,90
Norte de Santander	99	0,89
Cesar	72	0,65
Boyacá	67	0,61
Quindío	67	0,61
Cauca	47	0,42
Santander	42	0,38
Córdoba	39	0,35
Choco	28	0,25
La Guajira	27	0,24
Casanare	21	0,19
Caquetá	16	0,14
San Andres y Providencia	6	0,05
Sucre	4	0,04
Putumayo	1	0,01
Colombia	11063	100

Fuente: Sivigila, reporte 09-05-2020, 19:00 horas

DEPARTAMENTO DE CALDAS

Casos confirmados por SARS-CoV-2, Caldas, reporte 09-05-2020, 19:00 horas

Los municipios que notificaron el mayor número de casos confirmados hasta la semana epidemiológica 19 son: La Dorada con el 5,87, Manizales con el 2,45, Marquetalia con 6,76 y Villamaría con 8,33% los cuales aportaron el 23.41% del total de muestras tomadas (n=2057) desde el inicio de este evento en Caldas (marzo 12-2020)

En la semana 18 se notificaron el mayor número de casos (N=29) con el 29%, del total de positivos confirmados (n=100)

Tabla 2. Casos confirmados por SARS-CoV-2, Caldas, reporte 09-05-2020, 19:00 horas

Municipio	Casos positivos	Muestras Tomadas	Porcentaje
La Dorada	53	903	5,87
Manizales	25	1020	2,45

Marquetalía	5	74	6,76
Villamaría	5	60	8,33
Chinchiná	4	66	6,06
Viterbo	2	22	9,09
Anserma	1	20	5,00
Marmato	1	40	2,50
Norcasia	1	21	4,76
Riosucio	1	23	4,35
Risaralda	1	15	6,67
Samaná	1	31	3,23
Total	100	2462	4,06

Fuente: Sivigila

En relación con las muertes por COVID-19 se encuentra que: En Caldas, se registran 100 casos de COVID-19, confirmados por laboratorio, con una letalidad del 4,0% (n=4 defunciones). Por municipio de residencia y en relación con la letalidad Manizales tiene 4.0% con (n=1 defunción) seguido por La Dorada con 3,8% (n=1 defunción) a la fecha no superan la tasa de mortalidad del país ni del departamento, en comparación con el municipio de Norcasia con una letalidad del 100% (Tabla 3).

El porcentaje de recuperados a la fecha en el departamento de Caldas es del 45% (n=45) (tabla 4)

Tabla 3 Casos fallecidos- SARS-CoV-2, Caldas, reporte 09-05-2020, 19:00 horas

	Positivas	Fallecidos	Letalidad (%)
Colombia	11063	463	4,2
Caldas	100	4	4,0
Norcasia	1	1	100
Manizales	25	1	4,0
La Dorada	53	2	3,8

Fuente: Sivigila

Tabla 4. Porcentaje de casos recuperados por SARS-CoV-2, Caldas reporte 09-05-2020, 19:00 horas

Municipio	Total, Positivos Municipios	Total, Recuperados	Total, Activos	Porcentaje, Recuperados
CALDAS	100	45	55	45,0
La Dorada	53	22	31	22,0
Manizales	25	11	14	11,0
Chinchiná	4	4	0	4,0
Villamaría	5	3	2	3,0
Viterbo	2	2	0	2,0
Anserma	1	1	0	1,0
Marmato	1	1	0	1,0
Samaná	1	1	0	1,0
Marquetalía	5	0	5	0,0
Norcasia	1	0	1	0,0
Riosucio	1	0	1	0,0
Risaralda	1	0	1	0,0

Fuente: Sivigila

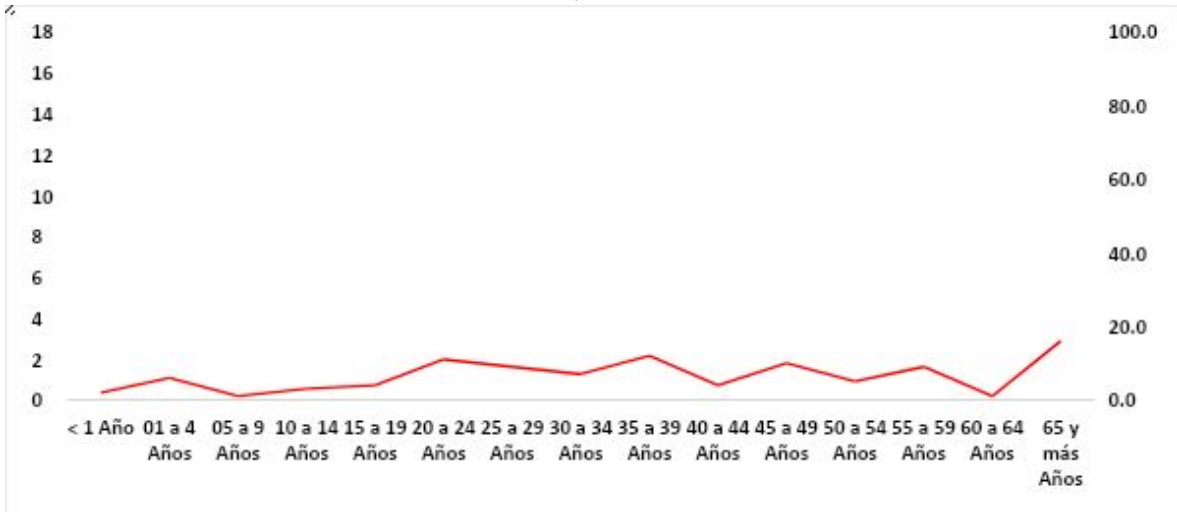
El 57% de los casos de SARS-CoV-2, se registró en el sexo femenino; el 62% pertenecen al régimen contributivo (tabla 4); el 16% se registró en el grupo de edad de 65 años y más (gráfica 1).

Tabla 4. Variables socio demográficas y sociales de los casos SARS-CoV-2, Caldas, reporte 09-05-2020, 19:00 horas

Variable	Categoría	Casos	Porcentaje
Sexo	Femenino	57	57,0
	Masculino	43	43,0
Tipo de régimen en salud	Contributivo	62	62,0
	Especial	3	3,0
	Excepción	1	1,0
	No Asegurado	1	1,0
	Subsidiado	33	33,0

Fuente: Sivigila

Gráfica 1. Grupos de edad, casos positivos SARS-CoV-2, Caldas, reporte 09-05-2020, 19:00 horas



Fuente: Sivigila, LSP

Los profesionales de la salud con mayor número de casos confirmados corresponden auxiliares de enfermería con el 48% (n=12), seguido por médicos con el 16%. El municipio que ha documentado el mayor número de profesionales infectados es La Dorada con 7 casos, (41,2%) y Manizales con el 17,6% (n=3) tabla 5.

Tabla 5. Seguimiento en profesionales de la salud confirmados SARS-CoV-2, Caldas, reporte 09-05-2020, 19:00 horas

Personal de salud y ámbito hospitalario	Caldas		La Dorada		Manizales		Chinchiná		Marquetalia	
	Nro.	%	Nro.	%	Nro.	%	Nro.	%	Nro.	%
Auxiliares de enfermería	12	48,0	7	41,2	3	60,0	1	50	1	100
Médico/a	4	16,0	3	17,6	1	20,0	0	0	0	0
Conductor de ambulancia y otros vehículos	3	12,0	2	11,8	0	0,0	1	50	0	0
Enfermero/a	1	4,0	1	5,9	0	0,0	0	0	0	0
Oftalmólogo/a	1	4,0	0	0,0	1	20,0	0	0	0	0
Servicios generales	1	4,0	1	5,9	0	0,0	0	0	0	0
Personal administrativo	2	8,0	2	11,8	0	0,0	0	0	0	0
Personal de seguridad (celador)	1	4,0	1	5,9	0	0,0	0	0	0	0
Total	25	100,0	17	100,0	5	100,0	2	100	1	100

Fuente: Sivigila

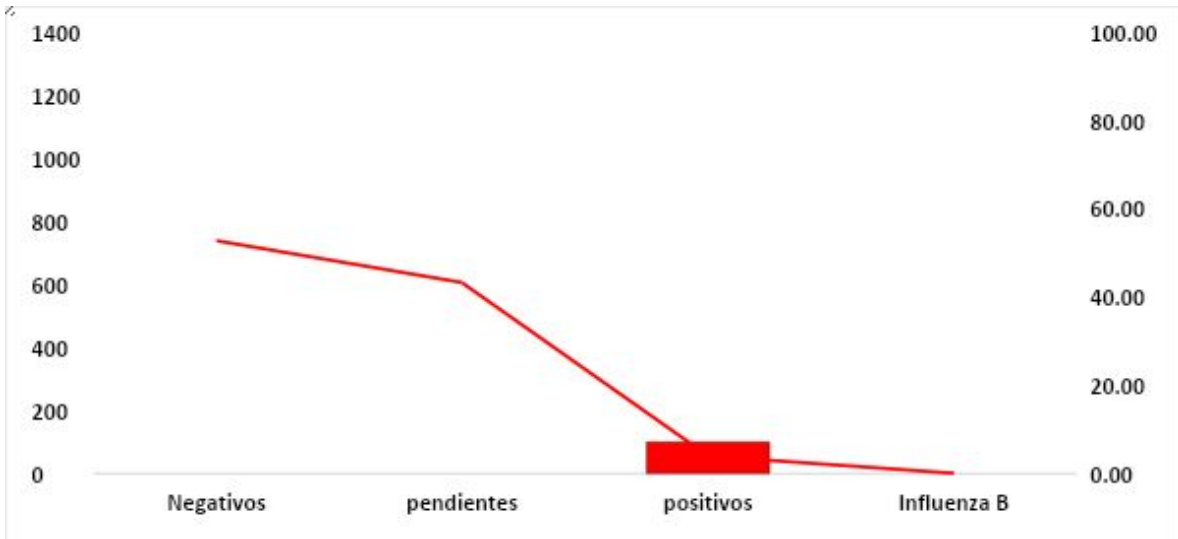
Por áreas de trabajo de los profesionales de la salud el mayor de casos se ha documentado en el área de consulta externa con 28% (n=7) seguido por la UCI adultos con el 20%(n=5). Los servicios de urgencias reportan el 16% con 4 casos (tabla 6)

Tabla 6. Seguimiento a profesionales de salud por áreas de trabajo confirmados SARS-CoV-2, Caldas, reporte 09-05-2020, 19:00 horas

Áreas de trabajo	Nro.	%
Consulta Externa	7	28,0
UCI adultos	5	20,0
Urgencias	4	16,0
Conductor de ambulancia y otros vehículos	3	12,0
Quirófanos	2	8,0
Personas Administrativo	2	8,0
Servicios generales	1	4,0
Vigilancia privada	1	4,0
Total	25	100,0

Fuente: Sivigila

Gráfica 2. Total, muestras de laboratorio enviadas al laboratorio de Salud Pública del INS, reporte 09-05-2020, 19:00 horas



Fuente: Sivigila, LSP



Teléfonos: + 57 (6) 8801620 - Línea gratuita 018000968080

Dirección: Cra 21 N° 29 - 29, Manizales - Caldas

E-mail: información@saluddecaldas.gov.co / www.saluddecaldas.gov.co