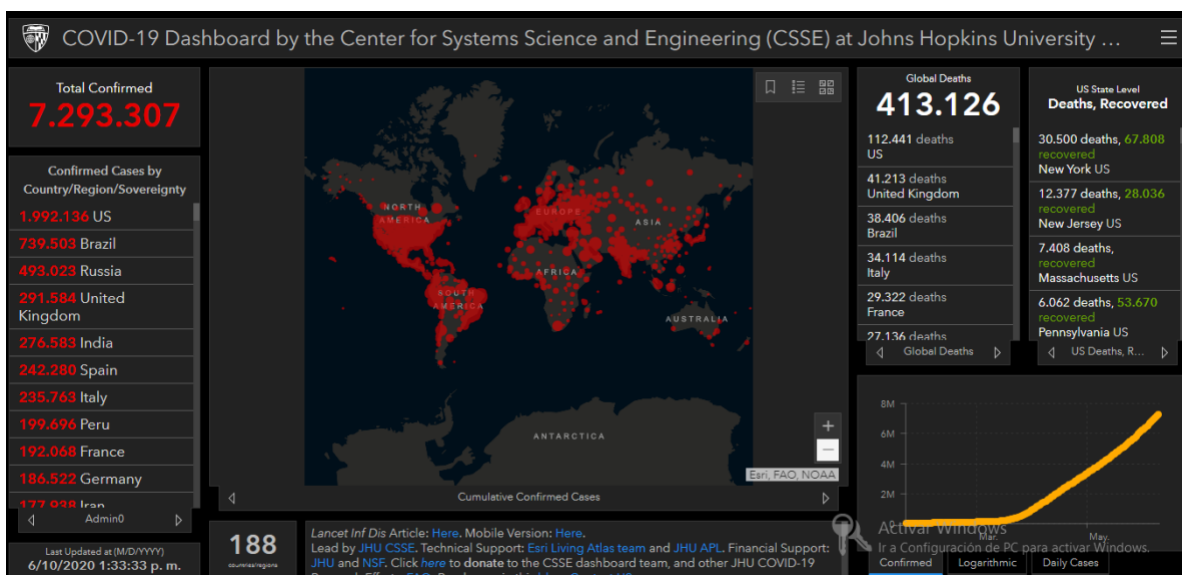


**Semana Epidemiológica No. 22 de 2020 (24 de mayo al 30 de mayo)****BOLETÍN INFORME DE EVENTOS DE INTERÉS EN SALUD PÚBLICA- SARS-CoV-2**

Manizales, 10 de Junio de 2020, 15:00 horas

Este boletín tiene información epidemiológica priorizada sobre el evento de infección respiratoria aguda por COVID-19 evento 346, reporte 10-06-2020 con corte 15:00 horas, como evento de interés en salud pública del departamento de Caldas, notificado semanalmente a la Dirección Territorial de Salud de Caldas (DTSC) a través del Sistema de Vigilancia en Salud Pública (Sivigila). El número de casos de este documento, puede variar por ajustes posteriores de reportes recibidos por el Instituto Nacional de Salud (INS).

El área de vigilancia en salud pública departamental, a través del administrador del Sivigila, suministra productos de análisis de información como: ASÍ VAMOS, AJUSTES, CALIDAD DEL DATO Y RETROALIMENTACIÓN, y el referente del evento actualiza la información y gestiona cada uno de los ajustes en cada uno de los municipios.

**Casos notificados por en el mundo, reporte 10-06-2020, 15:00 horas**

Fuente: <https://gisanddata.maps.arcgis.com/apps/opsdashboard/index.html#/bda7594740fd40299423467b48e9ecf6>

Casos notificados por SARS-CoV-2 Colombia reporte 10-06-2020, 15:00 hora



Fuente: <https://d2jsqrio60m94k.cloudfront.net/>



📞 Teléfonos: + 57 (6) 8801620 - Línea gratuita 018000968080  
📍 Dirección: Cra 21 N° 29 - 29, Manizales - Caldas  
✉ E-mail: [información@saluddecaldas.gov.co](mailto:información@saluddecaldas.gov.co) / [www.saluddecaldas.gov.co](http://www.saluddecaldas.gov.co)

## COLOMBIA

En el país se registran 39.236 casos confirmados por laboratorio de COVID-19, con una letalidad del 3,2% (N=1.259 defunciones), comparado con Ecuador que está en este momento con una tasa de letalidad de 8,4, Brasil, 5,19, Perú 2,78, Panamá 2,33 y Venezuela 0,87%.

Bogotá, que es la capital del país aporta el 32,83% de los casos confirmados por el INS, seguido por Atlántico con el 16,56%, el tercer lugar lo ocupa Valle del Cauca con 11,28%.

El departamento de Caldas ocupa el dieciochoavo puesto a nivel nacional, con 175 casos (0,45% de casos confirmados), si lo comparamos con los demás departamentos del eje cafetero, Risaralda ocupa el catorceavo puesto con 278 casos y Quindío el veintitresavo puesto con 121, Caldas en relación con Risaralda reporta un 62.94% menos de casos confirmados, cifra a considerar sobre todo en la movilidad de personas y en la apertura de las fronteras.

**Tabla 1. Casos confirmados por SARS-CoV-2, Colombia, reporte 10-06-2020, 15:00 horas**

Departamento	Casos confirmados	Porcentaje
Bogotá	12.880	32.83
Atlántico	6498	16.56
Valle del cauca	4424	11.28
Bolívar	4128	10,52
Amazonas	1992	5,08
Nariño	1629	4,15
Antioquia	1518	3,87
Cundinamarca	1227	3,13
Meta	990	2.52
Magdalena	753	1,92
Cesar	428	1,09
Chocó	412	1,05
Tolima	287	0.73
Risaralda	278	0,71
Huila	255	0,65

Departamento	Casos confirmados	Porcentaje
Boyacá	223	0,57
Córdoba	221	0,56
<b>CALDAS</b>	<b>175</b>	<b>0,45</b>
Santander	160	0,41
Cauca	155	0,40
Norte de Santander	138	0,35
Sucre	126	0,32
Quindío	121	0,31
La Guajira	108	0,28
Casanare	36	0,09
Caquetá	25	0,06
San Andres y Providencia	17	0,04
Vaupés	11	0,03
Putumayo	11	0,03
Guainía	6	0,02
Arauca	2	0,01
Vichada	1	0,00
Guaviare	1	0,00
<b>Colombia</b>	<b>39236</b>	<b>100,00</b>

Fuente: Sivigila, reporte 10-06-2020, 15:00 horas

## DEPARTAMENTO DE CALDAS

### Casos confirmados por SARS-CoV-2, Caldas, reporte 10-06-2020, 15:00 horas

Los municipios que notificaron el mayor número de casos confirmados hasta la semana epidemiológica 24 son: Manizales con 42.86%, La Dorada con el 34,29%, Villamaría con 6,86%, y Chinchiná con 4,57% los cuales aportaron el 88.58% del total de muestras tomadas (n=4703) desde el inicio de este evento en Caldas (marzo 12-2020)

En la semana 18 se notificaron el mayor número de casos (N=35) con el 20,00%, del total de positivos confirmados (n=175)

**Tabla 2. Casos confirmados por SARS-CoV-2, Caldas, reporte 10-06-2020,**

Municipio	Casos positivos	Muestras Tomadas	Porcentaje
Manizales	75	2382	3,15
La Dorada	60	1406	4,27
Villamaría	12	104	11,54
Chinchiná	8	129	6,20
Marquetalía	5	117	4,27
Riosucio	2	73	2,74
Samaná	2	62	3,23
Manzanares	2	49	4,08
Viterbo	2	22	9,09
Neira	1	73	1,37
Marmato	1	46	2,17
Supia	1	40	2,50
Norcasia	1	24	4,17
Anserma	1	22	4,55
Aguadas	1	20	5,00
Risaralda	1	16	6,25
<b>Total</b>	<b>175</b>	<b>4703</b>	<b>3,72</b>

**15:00 horas**

Fuente: Sivigila

En relación con las muertes por COVID-19 se encuentra que: En Caldas, se registran 175 casos de COVID-19, confirmados por laboratorio, con una letalidad del 4,0% (n=7 defunciones). Por municipio de residencia y en relación con la letalidad Manizales tiene 4.0% con (n=3 defunción) seguido por La Dorada con 3,3% (n=2 defunción) a la fecha no superan la tasa de mortalidad del país ni del departamento, en comparación con el municipio de Norcasia con una letalidad del 100% (Tabla 3).

El porcentaje de recuperados a la fecha en el departamento de Caldas es del 67.4% (n=118) (tabla 4)

**Tabla 3 Casos fallecidos- SARS-CoV-2, Caldas, reporte 10-06-2020, 15:00 horas**

	Positivos	Fallecidos	Letalidad (%)
Colombia	39236	1259	3,2
<b>Caldas</b>	<b>175</b>	<b>7</b>	<b>4,0</b>
La Dorada	60	2	3,3

	Positivos	Fallecidos	Letalidad (%)
Manizales	75	3	4,0
Norcasia	1	1	100
Manzanares	2	1	50

Fuente: Sivigila

**Tabla 4. Porcentaje de casos recuperados por SARS-CoV-2, Caldas reporte 10-06-2020, 15:00 horas**

Municipios	Total de positivos en el municipio	Total de recuperados	Porcentaje de Recuperados	Total de activos
Aguadas	1	1	0,6	0
Anserma	1	1	0,6	0
Chinchiná	8	6	3,4	2
La Dorada	60	53	30,3	5
Manizales	75	37	21,1	35
Manzanares	2	1	0,6	0
Marmato	1	1	0,6	0
Marquetalia	5	5	2,9	0
Norcasia	1	0	0	0
Riosucio	2	1	0,6	1
Risaralda	1	1	0,6	0
Samaná	2	2	1,1	0
Supia	1	0	0,0	1
Villamaría	12	7	4,0	5
Viterbo	2	2	1,1	0
Neira	1	0	0,0	1
<b>Total</b>	<b>175</b>	<b>118</b>	<b>67,4</b>	<b>50</b>

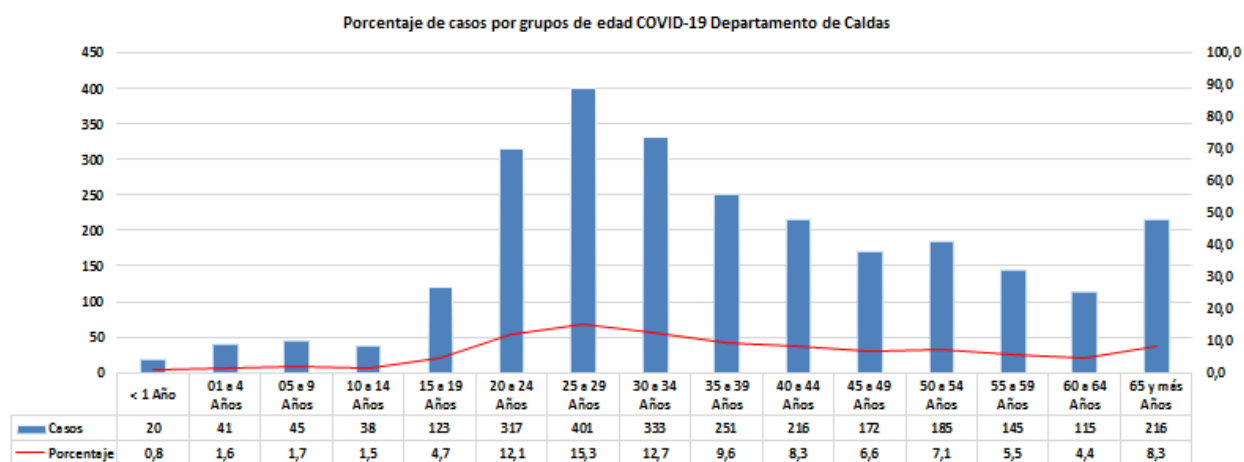
El 61,1% de los casos de SARS-CoV-2, se registró en el sexo femenino; el 69,7% pertenecen al régimen contributivo (tabla 4); el 18,3% se registró en el grupo de edad de 65 años y más (gráfica 1).

**Tabla 4. Variables socio demográficas y sociales de los casos SARS-CoV-2, Caldas, reporte 10-06-2020, 15:00 horas**

Variable		Casos	Porcentaje
Sexo	Femenino	107	61,1
	Masculino	68	38,9
Tipo de régimen en Salud	Contributivo	122	69,7
	Especial	3	1,7
	Excepción	2	1,1
	Indeterminado/ Pendiente	5	2,9
	No Asegurado	2	1,1
	Subsidiado	41	23,4

Fuente: Sivigila

**Gráfica 1. Grupos de edad, casos positivos SARS-CoV-2, Caldas, reporte 10-06-2020, 15:00 horas**



Fuente: Sivigila, LSP

Los profesionales de la salud con mayor número de casos confirmados corresponden auxiliares de enfermería con el 36,4% (n=16), seguido por personal administrativo con el 20.5% (n=9), seguido por médicos con el 11,4% (n=5). El municipio que ha documentado el mayor número de profesionales infectados es La Dorada con 7 casos, (38.9%) y Manizales con el 25,0% (n=5) tabla 5.

**Tabla 5. Seguimiento en profesionales de la salud confirmados SARS-CoV-2, Caldas, reporte 10-06-2020, 15:00 horas**

Personal de salud y ámbito hospitalario	Caldas		La Dorada		Manizales		Chinchiná		Marquetalia		Riosucio		Supia	
	Nro.	%	Nro.	%	Nro.	%	Nro.	%	Nro.	%	Nro.	%	Nro.	%
Auxiliares de enfermería	16	36,4	7	38,9	5	25,0	2	66,7	1	100	1	100	0	0
Enfermero Auditor	1	2,3	0	0,0	1	5,0	0	0,0	0	0	0	0	0	0
Regente de Farmacia	1	2,3	0	0,0	1	5,0	0	0,0	0	0	0	0	0	0
Medico/a	5	11,4	3	16,7	2	10,0	0	0,0	0	0	0	0	0	0
Practicante asistente medico	1	2,3	0	0,0	1	5,0	0	0,0	0	0	0	0	0	0
Conductor de ambulancia y otros vehículos	3	6,8	2	11,1	0	0,0	1	33,3	0	0	0	0	0	0
Enfermero/a	2	4,5	1	5,6	1	5,0	0	0,0	0	0	0	0	0	0
Oftalmólogo/a	1	2,3	0	0,0	1	5,0	0	0,0	0	0	0	0	0	0
Psicóloga	1	2,3	0	0,0	1	5,0	0	0,0	0	0	0	0	0	0
Fisioterapeuta	1	2,3	0	0,0	0	0,0	0	0,0	0	0	0	0	1	100
Servicios generales	2	4,5	1	5,6	1	5,0	0	0,0	0	0	0	0	0	0
Personal administrativo	9	20,5	3	16,7	6	30,0	0	0,0	0	0	0	0	0	0
Personal de seguridad (celador)	1	2,3	1	5,6	0	0,0	0	0,0	0	0	0	0	0	0
<b>Total</b>	<b>44</b>	<b>100,0</b>	<b>18</b>	<b>100,0</b>	<b>20</b>	<b>100,0</b>	<b>3</b>	<b>100,0</b>	<b>1</b>	<b>100</b>	<b>1</b>	<b>100</b>	<b>1</b>	<b>100</b>

Fuente: Sivigila

Por áreas de trabajo de los profesionales de la salud el mayor de casos se ha documentado en el área de consulta externa con 31,8% (n=14) seguido por el personal administrativo con 27,3% (n=12), la UCI adultos con el 13,6 % (n=6). Los servicios de urgencias reportan el 9,1% con 4 casos (tabla 6)

**Tabla 6. Seguimiento a profesionales de salud por áreas de trabajo confirmados SARS-CoV-2, Caldas, reporte 10-06-2020, 15:00 horas**

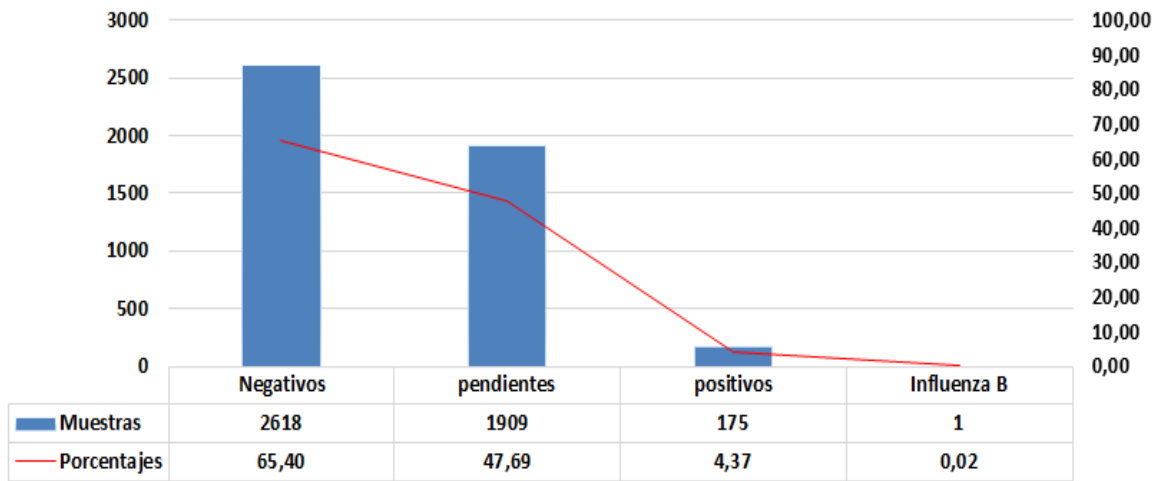
Áreas de trabajo	Nro.	%
Consulta Externa	14	31,8
Personas Administrativo	12	27,3
UCI adultos	6	13,6
Urgencias	4	9,1
Conductores de ambulancia y otros vehículos	3	6,8
Quirófanos	2	4,5
Servicios generales	2	4,5
Vigilancia privada	1	2,3
<b>Total</b>	<b>44</b>	<b>100,0</b>

Fuente: Sivigila





Gráfica 2. Total, muestras de laboratorio enviadas al laboratorio de Salud Pública del INS, reporte 10-06-2020, 15:00 horas



Fuente: Sivigila, LSP



Teléfonos: + 57 (6) 8801620 - Línea gratuita 018000968080  
Dirección: Cra 21 N° 29 - 29, Manizales - Caldas  
E-mail: información@saluddecaldas.gov.co / www.saluddecaldas.gov.co